








## Recambio mopa Tri Safe

Recambio mopa doble cara para fregado en superficies porosas o antideslizantes



### Informaciones técnicas

código	notas	cm (dim. com.)	cm (dim. reales)	C	ud.	kg	m³
00BB9000VV		↙ 46 ↘ 19,5	↙ 46,5 ↘ 21		10	1,71	0,013
00BB9000BB		↙ 46 ↘ 19,5	↙ 46,5 ↘ 21		10	1,71	0,013
00BB9000RR		↙ 46 ↘ 19,5	↙ 46,5 ↘ 21		10	1,71	0,013
00BB9000GG		↙ 46 ↘ 19,5	↙ 46,5 ↘ 21		10	1,71	0,013

## SISTEMA

Sistema plano con bastidor reversible que se puede usar preimpregnado, impregnado a demanda con estación de impregnación o con la prensa correspondiente. Ideal para el fregado de superficies antideslizantes o porosas, también para retirar la suciedad incrustada.

### GREEN BOX



#### DECITEX de las fibras

Microfibra: 0,58 DTX - Multibava: 3,48 DTX - Fibra abrasiva: 50 DTX



**Eficiente:** la microfibra necesita menos solución de detergente para eliminar suciedad y las bacterias, lo que reduce el consumo de agua y productos químicos.



100% material que limpia, sin derroche durante toda la vida útil de la mopa.



### Beneficios

- **Reduce el tiempo de trabajo:** doble resultado de limpieza gracias a los recambios mopas a dos caras
- **Simple:** las operaciones de colocación y extracción de la mopa son rápidas y fáciles
- **Máxima higiene:** La microfibra penetra en la microporosidad del suelo, recogiendo suciedad y más del 95% de las bacterias
- **Sin contacto :** el sistema de desenganche del recambio elimina el contacto con la suciedad
- Se puede utilizar con sistema de pre-impregnación que permite de reducir de la mitad las mopas que son necesarias para la limpieza, gracias a las dos caras de limpieza
- Utilizado con prensa reduce a la mitad el nombre de veces que el operario va al cubo para aclarar y prensar la mopa, las dos caras de la mopa duplican la capacidad de recogida

### Material

Poliéster

### Condiciones de lavado

#### Directrices para el mantenimiento adecuado de las fibras

Siga las instrucciones de lavado (temperatura y dosificación) en el envase del detergente

Realice un prelavado en agua fría sin detergente para eliminar cualquier producto residual utilizado durante las operaciones de limpieza

Uso recomendado del detergente textil profesional

No usar suavizante

No use detergentes con  $\text{Ph} > 11$

Se recomienda el uso de bolsas de red para agilizar y hacer más higiénicas las operaciones de lavado

### Instrucciones específicas de la mopa



Temperatura de lavado máx. 90° C, recomendado 60°



Blanqueo posible, no utilizar cloro



Secar en tambor o con secadora a baja intensidad



08/11/23

### Productos complementarios



Bastidor Trilogy



BIO Trilogy Basic

### Variantes productos



Recambio mopa Tri Wet-Safe