

FICHA TÉCNICA PRODUCTO
DESCRIPCIÓN: BOTELLA LECHE 1L PET TRANSPARENTE

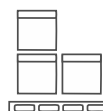
REFERENCIA: 1299001000037

ESPECIFICACIONES GENERALES

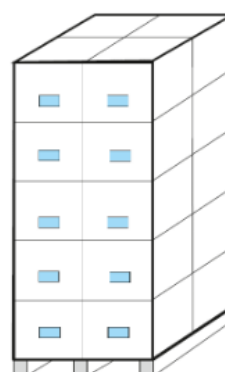
- **Color:** transparente
- **Materia Prima:** preforma PET cuello38/33 transparente
- **Proceso fabricación:** Soplado
- **Uso final:** - Alimentación
- **Componente:**
 1. **Tapón/Pulverizador:** 1293 tapón solidario.
- **Vida útil:** La garantía de cumplimiento de las características técnicas indicadas para esta referencia, es de 1 año desde la fecha de envío y las condiciones adecuadas de almacenamiento.
- **Condiciones de almacenamiento:** En interior protegidos del sol, a temperatura entre 5 y 30°


ESPECIFICACIONES METROLÓGICAS
MÉTODO INSTRUCCIÓN

- | | |
|---------------------------------------|---------------------|
| ▪ Altura: 248,1 +/- 1mm | Pie de rey |
| ▪ Diámetro: 82,5 +/- 0,5mm | Pie de rey |
| ▪ Capacidad: 1000ml | Probeta |
| ▪ Capacidad a desborde: 1031ml | Visual-prueba tapón |
| ▪ Rosca: 38/33 | Báscula |
| ▪ Peso: 31 +/- 1 gr | |


ESPECIFICACIONES PRESENTACIÓN

- **Tipo de caja:** Caja nº11/b (58x38,52x50,5cm)
- **Altura caja:** 51cm (aprox)
- **Cajas por base palet:** 4 Uds.
- **Tipo de bolsa:** Bolsa caja nº11b
- **Nivel de alturas palet:** 4 Uds.
- **Cantidad cajas por palet:** 16 Uds.
- **Cantidad Uds. cajas:** 66 Uds.
- **Cantidad palet total:** 1056 Uds.
- **Tipo de palet:** Europeo homologado 120x80cm
- **Peso caja:** 3,11 Kg (aprox)
- **Peso palet:** 93,64 Kg (aprox)




- **Altura total palet:** 2,19m (aprox)

IMAGEN ARTÍCULO



ETIQUETAJE



PLANO PRODUCTO

