

CATÁLOGO PROFESIONAL Cocina



La Cartuja
Suministros
Hostelería



Marcamos tendencias



Atención personalizada y adaptada a las necesidades de cada cliente, las mejores marcas y los mejores precios, un servicio rápido y ágil, junto con un stock permanente, nos han convertido en uno de los grandes especialistas del sector.

La Cartuja sigue marcando tendencia.

La Cartuja Suministros Hostelería, mira hacia el futuro

Una gran exposición permanente de las marcas más competitivas del mercado.

Lejos quedan ya nuestros orígenes, cuando la pequeña empresa familiar equipaba los negocios de hostelería de la zona. Todavía hoy mantenemos ese espíritu de servicio que nos ha hecho crecer ofreciendo asesoramiento a los mejores profesionales de la restauración, que siempre han encontrado en La Cartuja Suministros Hostelería, la mejor respuesta: producto, servicio y entrega inmediata.





SU MARCA AQUÍ

SU MARCA AQUÍ

SU MARCA AQUÍ

SU MARCA AQUÍ

La diferencia está en los pequeños detalles.

Consulte la mejor manera
de personalizar la vajilla,
cubertería o cristalería...
y marque tendencia con
nosotros.



La Cartuja
Suministros
Hostelería

Trabajamos con las firmas de más prestigio

y nuestra alta especialización nos permite ofrecer soluciones para todo tipo de equipamientos de hostelería, siempre con la mejor relación calidad precio.



Y si deseas puedes consultar nuestras mejores ofertas y productos en general en nuestra web


www.lacartujahosteleria.com

Visite nuestro showroom en Barcelona

Avda. Roma, 80
(entre Calabria y Rocafort)


VISITAS CONCERTADAS
639 128 611

Entrega gratuita en toda la Península y las Islas Baleares





MENAJE

A close-up photograph of a metal pot on a stove. The pot is dark and has a handle on the left side. A large plume of white steam is rising from the pot, filling the upper half of the frame. The background is dark, and the lighting is warm, highlighting the steam and the rim of the pot.

Ollas, cazuelas y complementos



Código	Descripción	∅	Alto (cm)	Litros
23305	OLLA RECTA INOX.	16	16	3
4872	OLLA RECTA INOX.	20	20	6,2
8949	OLLA RECTA INOX.	24	24	10
3855	OLLA RECTA INOX.	28	28	16,5
8950	OLLA RECTA INOX.	30	30	21,2
9736	OLLA RECTA INOX.	32	32	24
8951	OLLA RECTA INOX.	35	35	33,6
9737	OLLA RECTA INOX.	40	40	50
16150	OLLA RECTA INOX.	45	45	72
8608	OLLA RECTA INOX.	50	50	98
16151	OLLA RECTA INOX.	60	55	155



Código	Descripción	∅	Alto (cm)	Litros
4315	CACEROLA INOX ALTA	20	13	4
4330	CACEROLA INOX ALTA	24	14	6,3
2040	CACEROLA INOX ALTA	28	17,5	10,2
1871	CACEROLA INOX ALTA	30	18	12,7
9371	CACEROLA INOX ALTA	32	19	15,2
9370	CACEROLA INOX ALTA	35	21	20,2
4175	CACEROLA INOX ALTA	40	25	31,4



Código	Descripción	∅	Alto (cm)	Litros
756	CACEROLA INOX	20	8	2,5
4703	CACEROLA INOX	24	9,5	4,3
4710	CACEROLA INOX	28	11	6,7
8945	CACEROLA INOX	30	12	8,4
2608	CACEROLA INOX	32	12,5	10
8946	CACEROLA INOX	35	14	13,6
8947	CACEROLA INOX	40	15,5	19,5
8948	CACEROLA INOX.	45	17	27
1678	CACEROLA INOX.	50	20	39
16296	CACEROLA INOX.	60	23	65

BATERÍAS PROFESIONALES



Código	Descripción	∅	Alto (cm)	Litros
9638	PAELLERA 24 INOX	24	6	2,7
9664	PAELLERA 28 INOX	28	6	3,7
9665	PAELLERA 30 INOX	30	6	4,3
10286	PAELLERA 32 INOX	32	6	4,7
9791	PAELLERA 35 INOX	35	7	6,7
9367	PAELLERA 40 INOX	40	8	10
395	PAELLERA 45 INOX	45	8,5	12



Código	Descripción	∅	Alto (cm)	Litros
16715	CAZO INOX. ALTO RECTO	16	11	2,1
16511	CAZO INOX. ALTO RECTO	20	13	4
16153	CAZO INOX. ALTO RECTO	24	14	6,3
16152	CAZO INOX. ALTO RECTO	28	17,5	10,2
5085	CAZO INOX. ALTO RECTO	32	19	15,2



Código	Descripción	∅	Alto (cm)	Litros
4712	SAUTEX INOX.	24	6	2,7
304	SAUTEX INOX.	28	6	3,7
303	SAUTEX INOX.	30	6	4,3
4356	SAUTEX INOX.	32	6	4,7
1941	SAUTEX INOX.	35	7	6,7



Código	Descripción	∅	Alto (cm)	Litros
8958	CAZO INOX. BAÑO MARÍA	16	16	3
8959	CAZO INOX. BAÑO MARÍA	18	18	4,5
8957	CAZO INOX. BAÑO MARÍA	20	20	6,2



Código	Descripción	∅	Alto (cm)	Litros
9636	CAZO INOX. BAJO RECTO	16	7,5	1,5
2059	CAZO INOX. BAJO RECTO	18	8	2
12133	CAZO INOX. BAJO RECTO	20	8	2,5
111	CAZO INOX. BAJO RECTO	24	9,5	4,3
12104	CAZO INOX. BAJO RECTO	28	11	6,7
23301	CAZO INOX. FRANCES	12	7	0,7
23302	CAZO INOX. FRANCES	14	7	1



Código	Descripción	∅	Alto (cm)	Litros
10960	POTE INOX. DIFUSOR	16	16	3
10961	POTE INOX. DIFUSOR	18	18	4,5
2061	POTE INOX. DIFUSOR	20	20	6,2



Código	Descripción	∅
V3106	TAPA ACERO INOX.	16
V1530	TAPA ACERO INOX.	18
3583	TAPA ACERO INOX.	20
9633	TAPA ACERO INOX.	24
9634	TAPA ACERO INOX.	28
7223	TAPA ACERO INOX.	30
7222	TAPA ACERO INOX.	32
9701	TAPA ACERO INOX.	35
16801	TAPA ACERO INOX.	40
1076	TAPA ACERO INOX.	45
16007	TAPA ACERO INOX.	50
3065	TAPA ACERO INOX.	60



Código	Descripción	∅	Alto (cm)	Litros
8952	CAZO INOX. BOMBADO	16	7,5	1
8953	CAZO INOX. BOMBADO	18	8	1,7
8954	CAZO INOX. BOMBADO	20	10	2,5
8955	CAZO INOX. BOMBADO	22	11,5	3,7
8956	CAZO INOX. BOMBADO	24	12	4,5



Código	Descripción	∅	Alto (cm)	Litros
8760	CALDERO INOX. F/PLANO	30	14	6
8761	CALDERO INOX. F/PLANO	35	14,5	8,5
8762	CALDERO INOX. F/PLANO	40	16,5	13
8763	CALDERO INOX. F/PLANO	45	17,5	20
8764	CALDERO INOX. F/PLANO	50	20	25



Código	Descripción	∅	Alto (cm)	Litros
3290	CAZO CÓNICO INOX.	20	6,5	1,6



Código	Descripción	∅	Alto (cm)	Litros
807	CALDERO SEMI-ESF. INOX	26	13	4
802	CALDERO SEMI-ESF. INOX	32	17	9,5



Código	Descripción	∅	Alto (cm)	Litros
2609	CALDERO INOX. TIMBAL	35	18	10



Código	Descripción	∅	Litros
8018	ENSALADERA INOX	12	0,4
10115	ENSALADERA INOX	16	0,9
8016	ENSALADERA INOX	20	1,65
8015	ENSALADERA INOX	24	3,25

BATERÍAS PROFESIONALES



Código	Descripción	Ø	Alto (cm)	Litros
6937	BOL INOX	16	7,5	1,25
7209	BOL INOX	20	9,5	2,5
7231	BOL INOX	24	11,5	4,5
8442	BOL INOX	26	12,5	6
16035	BOL INOX	28	13,5	7
16036	BOL INOX	30	14,5	9



Código	Descripción	Ø	Alto (cm)	Litros
5533	BOL POLIPROPILENO	28	14	4,5
5532	BOL POLIPROPILENO	23,5	11	2,5



Código	Descripción	Ø	Alto (cm)	Litros
4547	CUBO ACERO INOX.	31	28,5	12



Código	Descripción	Ø	Alto (cm)	Litros
7532	PEROL PASTELERO INOX	16	8,5	1
7533	PEROL PASTELERO INOX	24	11,5	3,5



Código	Descripción	Ø	Alto (cm)	Litros
5362	CUBO ALIMENT.	30	25	11



Código	Descripción	Ancho (cm)	Fondo (cm)	Alto (cm)	Litros
2576	RUSTIDERA ALUMINIO	23	30	5	3
798	RUSTIDERA ALUMINIO	27	35	5,5	5
8752	RUSTIDERA ALUMINIO	30	40	6,5	6,3
8753	RUSTIDERA ALUMINIO	32	45	6,5	7,6
8754	RUSTIDERA ALUMINIO	35	50	7	10,8
8755	RUSTIDERA ALUMINIO	40	55	8	15,5
8756	RUSTIDERA ALUMINIO	40	60	9	19
8757	RUSTIDERA ALUMINIO	45	65	10	25,7
8758	RUSTIDERA ALUMINIO	45	70	10	27,7



Código	Descripción	Ancho (cm)	Fondo (cm)	Alto (cm)	Litros
9879	RUSTIDERA INOX.	39	54	7	11
16682	RUSTIDERA INOX.	49	74	10	27



Código	Descripción	Ancho (cm)	Fondo (cm)	Alto (cm)	Litros
16147	RUSTIDERA ALUMINIO ANTIADH	35	50	7	10,8
16148	RUSTIDERA ALUMINIO ANTIADH	40	60	9	19



Código	Descripción	Ancho (cm)	Fondo (cm)	Alto (cm)
4523	FUENTE RECTG.HONDA	16	24	3,5
8067	FUENTE RECTG.HONDA	20	30	4
4346	FUENTE RECTG.HONDA	26	34	4
597	FUENTE RECTG.HONDA	30	41	4



Código	Descripción	Ancho (cm)	Fondo (cm)
993	FUENTE INOX. OVAL	50	31
932	FUENTE INOX. OVAL	45	29
9092	FUENTE INOX. OVAL	40	27
801	FUENTE INOX. OVAL	35	24
771	FUENTE INOX. OVAL	30	20
578	FUENTE INOX. OVAL	25	17



Código	Descripción	Ancho (cm)	Fondo (cm)
8026	FUENTE OVAL HOSTEL	30	19
8027	FUENTE OVAL HOSTEL	35	22
8029	FUENTE OVAL HOSTEL	45	28
8030	FUENTE OVAL HOSTEL	50	31



Código	Descripción	Ancho (cm)	Fondo (cm)
3428	FUENTE HONDA OVAL	35	24
3472	FUENTE HONDA OVAL	40	26
3425	FUENTE HONDA OVAL	45	29
2023	FUENTE HONDA OVAL	50	31



Código	Descripción	Ancho (cm)	Fondo (cm)
4523	FUENTE RECTG.HONDA	24	16
8067	FUENTE RECTG.HONDA	30	20
4346	FUENTE RECTG.HONDA	34	26
597	FUENTE RECTG.HONDA	41	30

OLLAS, CAZUELAS Y COMPLEMENTOS



Código	Descripción	∅	Alto (cm)	Litros
8857	CAZO HOGAR	14	7	1
8649	CAZO HOGAR	16	7,5	1,5
6905	CAZO HOGAR	18	9	2,1



Código	Descripción	∅	Alto (cm)	Litros
6523	CAZO LUX	14	7	1
6584	CAZO LUX	16	7	1,4



Código	Descripción	∅	Alto (cm)	Litros
8715	OLLA C/TAPA	20	14,5	4,5
8601	OLLA C/TAPA	22	14,5	5,5
517	OLLA C/TAPA	24	15	6,5



Código	Descripción	∅	Alto (cm)	Litros
8678	CACEROLA C/TAPA	22	9	3
518	CACEROLA C/TAPA	24	9,5	3,5



Código	Descripción	∅	Alto (cm)	Litros
168	OLLA LUX	20	13	4,1
10058	OLLA LUX	22	14	5,3
10059	OLLA LUX	24	15	6,8



Código	Descripción	∅	Alto (cm)	Litros
10056	CACEROLA LUX	20	8	2,5
10084	CACEROLA LUX	22	8	3
7576	CACEROLA LUX	24	9	4





Código	Descripción	∅	Alto (cm)	Litros
4801	OLLA A PRESIÓN INOX	24	23	10
V5773	OLLA A PRESIÓN CLAS INOX	26	29	15



Código	Descripción	∅
23249	CAZO RECTO 644512N COBRE C/MGO	12
8841	CAZO COBRE 14CM	14
8842	CAZO COBRE 16CM	16
8843	CAZO COBRE 18CM	18



Código	Descripción	∅
8844	CAZO COBRE BAJO RECTO S/TAPA 20CM	20
8846	CAZO COBRE BAJO RECTO S/TAPA 24CM	24



Código	Descripción	∅
8832	CACEROLA COBRE REDONDA C/TAPA	20
8838	CACEROLA COBRE REDONDA C/TAPA 2	24



Código	Descripción
1787	CAFETERA EXPRESS BAHÍA 6 TAZAS
V0110	CAFETERA EXPRESS BAHÍA 9 TAZAS

Código	Descripción
8840	PASTA LIMPIA COBRE 150ML

OLLAS, CAZUELAS Y COMPLEMENTOS



Código	Descripción
2254	CAFETERA INDUC. 10 TAZAS 6110



Código	Descripción	∅	Litros
3503	CACEROLA CÓNICA	20	3



Código	Descripción	∅	Litros
410	CACEROLA BAJA S/TAPA	20	5,5
3047	CACEROLA BAJA S/TAPA	24	5,8
576	CACEROLA BAJA S/TAPA	28	7,5
216	CACEROLA BAJA S/TAPA	32	8
217	CACEROLA BAJA S/TAPA	36	8,5
223	CACEROLA BAJA S/TAPA	40	10



Código	Descripción	∅
V0735	TAPA CRISTAL	16
2233	TAPA CRISTAL	20
3048	TAPA CRISTAL	24
1033	TAPA CRISTAL	28
1090	TAPA CRISTAL	36



Código	Descripción	∅	Litros
V0525	CACEROLA ALTA S/TAPA	20	2,25
3508	CACEROLA ALTA S/TAPA	24	3,5
261	CACEROLA ALTA S/TAPA	28	4,5
V0490	CACEROLA ALTA S/TAPA	32	7,5



Código	Descripción	∅
2329	CAZUELA BAJA MAITRE	14
506	CAZUELA BAJA MAITRE	16



Código	Descripción	∅
V3733	CAZUELA BAJA C/TAPA	20
2335	CAZUELA BAJA C/TAPA	24
2422	CAZUELA BAJA C/TAPA	28
9816	CAZUELA BAJA C/TAPA	32
V1715	CAZUELA BAJA C/TAPA	36



Código	Descripción	∅	Alto (cm)	Litros
8889	CACEROLA ROJA ALUM.FUNDIDO	16	7	1,3
8891	CACEROLA ROJA ALUM.FUNDIDO	20	8	2,4
8892	CACEROLA ROJA ALUM.FUNDIDO	24	10	4,2



Código	Descripción	∅	Alto (cm)	Litros
8096	CACEROLA ALUM. FUNDIDO STILO	20	10,5	2,5
8039	CACEROLA ALUM.FUNDIDO STILO	24	12	4



Código	Descripción	∅	Alto (cm)	Litros
8887	CACEROLA NG ALUM.FUNDIDO	16	7	1,3
7864	CACEROLA NG ALUM.FUND.	20	8	2,4
7865	CACEROLA NG ALUM.FUND.	24	10	4,2



Código	Descripción	∅	Alto (cm)	Litros
5156	CACEROLA BAJA ALUM. FUND. STILO	28	8,5	4






Código	Descripción	∅	Alto (cm)	Litros
V10219	CACEROLA BAJA C/TAPA COOLINE	24	9,5	3,9
V10220	CACEROLA BAJA C/TAPA COOLINE	28	11	5,8







Sartenes y complementos



Código	Descripción	∅	Alto (cm)	Litros	  
4647	SARTÉN BOURG	16	3,5	0,5	
12112	SARTÉN BOURG	20	4	0,9	
12113	SARTÉN BOURG	24	4	1,3	
12114	SARTÉN BOURG	28	4,5	2	
12115	SARTÉN BOURG	32	5	3	
12116	SARTÉN BOURG	36	5	4	
12117	SARTÉN BOURG	40	5,5	5	

Código	Descripción	∅	Alto (cm)	  
2184	SARTÉN ALUMINIO ANTIADH	18	4	
4491	SARTÉN ALUMINIO ANTIADH	20	4	
4492	SARTÉN ALUMINIO ANTIADH	24	4,5	
4493	SARTÉN ALUMINIO ANTIADH	28	5	
10287	SARTÉN ALUMINIO ANTIADH	32	5,5	
4494	SARTÉN ALUMINIO ANTIADH	36	6	
4495	SARTÉN ALUMINIO ANTIADH	40	6,5	






Código	Descripción	∅	Alto (cm)	   
1467	SARTÉN ANTIADH. INDUC.	20	4	
V0482	SARTÉN ANTIADH. INDUC.	24	4,5	
4396	SARTÉN ANTIADH. INDUC.	28	5	
1852	SARTÉN ALUM. ANTI. HÉRCULES	32	5,5	

Código	Descripción	∅	Alto (cm)
V0943	SARTÉN ANTIADH. INDUC.	20	6,5
V5310	SARTÉN ANTIADH. INDUC.	24	7,0
V4666	SARTÉN ALUM. ANTI. HERCULES	28	7,5
V3024	SARTÉN HONDA ALUM. ANTIAD	32	8,0



Código	Descripción	∅	Alto (cm)	  
5267	SARTÉN P/PESCADO OV	36	5	
1260	SARTÉN P/PESCADO OV	40	5	

Código	Descripción	∅	Alto (cm)	  
1261	SARTÉN RECTANG.	38	4	

SARTENES Y COMPLEMENTOS



Código	Descripción	∅	Alto (cm)
4675	SARTÉN CREPS	25	2



Código	Descripción	∅	Alto (cm)
7623	SARTÉN BLINIS ALUM.	14	2,2
7624	SARTÉN BLINIS ALUM.	12	2,1
6857	SARTÉN P/BLINIS	12	2



Código	Descripción	∅
V1234	SARTÉN BLACK IND	18
2170	SARTÉN BLACK IND	20
V2999	SARTÉN BLACK IND	22
2305	SARTÉN BLACK IND	24
2306	SARTÉN BLACK IND	26
1719	SARTÉN BLACK IND	28



Código	Descripción	∅
3498	SARTÉN MAXIM SUPER	18
3502	SARTÉN MAXIM SUPER	20
3504	SARTÉN MAXIM SUPER	22
3505	SARTÉN MAXIM SUPER	24
3506	SARTÉN MAXIM SUPER	26
3507	SARTÉN MAXIM SUPER	28



Código	Descripción	∅
V9553	SARTÉN ALUM. INDUBASIC	20
V6964	SARTÉN ALUM. INDUBASIC	22
V9409	SARTÉN ALUM. INDUBASIC	24
V6965	SARTÉN ALUM. INDUBASIC	28



Código	Descripción	∅	Alto (cm)
3788	PAELLERA	30	4,2
7266	PAELLERA	34	4,4
1042	PAELLERA	38	4,5
10072	PAELLERA	42	5,1
10070	PAELLERA	46	5,2
4466	PAELLERA	50	5,2



Código	Descripción	∅
2533	PAELLERO BUTANO	30
3050	PAELLERO BUTANO	40
2532	PAELLERO BUTANO	60



Código	Descripción
16295	TRÍPODE REGULABLE REF,22



Código	Descripción	∅
7771	SARTÉN HONDA C/ASAS ESM.	14
1652	SARTÉN HONDA C/ASAS ESM.	16
10038	SARTÉN HONDA C/ASAS ESM.	18
1365	SARTÉN HONDA C/ASAS ESM.	20
1338	SARTÉN HONDA C/ASAS ESM.	22
1339	SARTÉN HONDA C/ASAS ESM.	28
4956	SARTÉN HONDA C/ASAS ESM.	32
4957	SARTÉN HONDA C/ASAS ESM.	36
4962	SARTÉN HONDA C/ASAS ESM.	38
1867	SARTÉN HONDA C/ASAS ESM.	45
3069	SARTÉN HONDA C/ASAS ESM.	60



Código	Descripción	∅	Alto (cm)
1331	PAELLERA ALUMINIO ANTIAD.	32	5,5
1675	PAELLERA ALUMINIO ANTIAD.	36	6
8780	PAELLERA ALUMINIO ANTIAD.	40	6,5



SARTENES Y COMPLEMENTOS



Código	Descripción	∅	Alto (cm)
4211	PAELLERA C/ASAS	36	5
1244	PAELLERA C/ASAS	40	5
1246	PAELLERA C/ASAS	50	6



Código	Descripción	∅
4506	PAELLERA ESMALTADA	10
4474	PAELLERA ESMALTADA	12
4485	PAELLERA ESMALTADA	15
2075	PAELLERA ESMALTADA	20
2293	PAELLERA ESMALTADA	26
V2255	PAELLERA ESMALTADA	28
1164	PAELLERA ESMALTADA	30
7514	PAELLERA ESMALTADA	32
1008	PAELLERA ESMALTADA	34
3393	PAELLERA ESMALTADA	36
654	PAELLERA ESMALTADA	38
1014	PAELLERA ESMALTADA	40
10099	PAELLERA ESMALTADA	42
1015	PAELLERA ESMALTADA	46
1182	PAELLERA ESMALTADA	50
V0822	PAELLERA ESMALTADA	55
10100	PAELLERA ESMALTADA	60
5203	PAELLERA ESMALTADA	70
V3103	PAELLERA ESMALTADA	80
V0882	PAELLERA ESMALTADA	90



Código	Descripción	∅
3212	PAELLERA VALENCIANA	22
3213	PAELLERA VALENCIANA	24
4162	PAELLERA VALENCIANA	26
3214	PAELLERA VALENCIANA	28
3426	PAELLERA VALENCIANA	30
3215	PAELLERA VALENCIANA	32
3277	PAELLERA VALENCIANA	34
3216	PAELLERA VALENCIANA	36
3217	PAELLERA VALENCIANA	38
3218	PAELLERA VALENCIANA	40
3278	PAELLERA VALENCIANA	42
3220	PAELLERA VALENCIANA	46
8961	PAELLERA VALENCIANA	50
3279	PAELLERA VALENCIANA	55
8965	PAELLERA VALENCIANA	60
8967	PAELLERA VALENCIANA	65
8968	PAELLERA VALENCIANA	70
8969	PAELLERA VALENCIANA	80
8970	PAELLERA VALENCIANA	90
8971	PAELLERA VALENCIANA	115



Código	Descripción	∅
2487	PAELLERA INOX.	55

Código	Descripción	Ø
3689	PLATO PESCADOR	20,5
613	PLATO PESCADOR	25
672	PLATO PESCADOR	30
616	PLATO PESCADOR	35
614	PLATO PESCADOR	40
615	PLATO PESCADOR	45
25	PLATO PESCADOR	50
617	PLATO PESCADOR	60



Código	Descripción	Ø
7027	SALVAMANTEL ENEA	40
7026	SALVAMANTEL ENEA	35
5543	SALVAMANTEL ENEA	30

Código	Descripción	Ancho (cm)	Fondo (cm)
4808	LATA CARACOLES HIERRO	25	34
1713	LATA CARACOLES HIERRO	18	18
V2492	LATA CARACOLES HIERRO	17	21
V8177	LATA CARACOLES INOX	22	22
V8176	LATA CARACOLES INOX	18	18
V2222	LATA CARACOLES MINI INOX	13	13



SARTENES Y COMPLEMENTOS



Código	Descripción	∅	Alto (cm)	Litros
V0228	WOK INOX. F/PLANO	36	9	5,5



Código	Descripción	∅	Alto (cm)	Litros
2616	WOK MULTI-METAL F/RED	36	10	6



Código	Descripción	∅	Alto (cm)	Litros
112	WOK MULTI-METAL F/PLANO	36	9	5,5



Código	Descripción	∅
8908	WOK ROBUST	30



Código	Descripción	∅	Alto (cm)	Litros
1992	WOK INOX F/REDONDO	36	10	6



Código	Descripción	Ancho (cm)	Fondo (cm)	Alto (cm)	Litros
5055	PARRILLA RECTG.	36	20	2	0,4



Código	Descripción	Ancho (cm)	Fondo (cm)	Alto (cm)
5050	PARRILLA REVER. LARGA Ng	45	25,5	3



Código	Descripción	∅	Alto (cm)	Litros
V4522	COCOTTE RED.	16	7,8	1,3
V4099	COCOTTE RED. VOLC.	18	8	1,8



Código	Descripción	Ancho (cm)	Fondo (cm)
2330	GRILL BLACK IND	28	28



Código	Descripción	∅	Alto (cm)	Litros
4422	MINI COCOTTE NG	10	7	0,3



Código	Descripción	Ancho (cm)	Fondo (cm)	Alto (cm)	Litros
5091	TERRINA RECTG. VOLC.	32	11	11,2	1,8



Código	Descripción	∅	Alto (cm)
V0206	SARTÉN SKILLET	16	4,3





Código	Descripción	∅	Alto (cm)	Litros
4650	MINI CACEROLA C/TAPA HIERRO	10	7,5	0,2



Código	Descripción	∅	Fondo (cm)
4437	MINI FUENTE OVAL HIERRO C/TAPA	12	8



Código	Descripción	∅	Alto (cm)
V5212	MINI SARTÉN HIERRO	10,5	2,6



Código	Descripción	∅	Alto (cm)
V5841	SARTÉN RED. HIERRO	14	3,8



Código	Descripción	∅	Alto (cm)
4435	MINI SARTÉN HIERRO	13,5	2,5



Código	Descripción	Ancho (cm)	Fondo (cm)
5273	MINI SARTÉN RECTANGULAR HIERRO	12,7	10,5



Código	Descripción	Ancho (cm)	Fondo (cm)
3063	PLATO OVAL C/BJA. MAD.	32	22



Código	Descripción	∅
3064	PLATO RED. C/BJA. MAD.	26

SARTENES Y COMPLEMENTOS




Código	Descripción	Ancho (cm)	Fondo (cm)
651	PLANCHA HIERRO C/SOP.MADE.	30	19



Código	Descripción	Ø	Alto (cm)	Litros
3980	PLATO REDONDO HIERRO	26	2	0,9



Código	Descripción	Ancho (cm)	Fondo (cm)
6632	PLATO OVAL HIERRO C/MANGO NG C/MADERA	30	19



Código	Descripción	Ancho (cm)	Fondo (cm)
3468	PIEDRA ASAR+SOPORTE	32	22
1945	PIEDRA ASAR+SOPORTE	25	22



Código	Descripción
16527	FOGÓN FUNDICIÓN S/QUEMADOR NG



Código	Descripción	Ø
3222	SOPORTE PLATO CHURRASCO C/PLATO	26



Código	Descripción
23220	QUEMADOR GAS INOX.



Código	Descripción	Ancho (cm)	Fondo (cm)
8210	GRILL PIEDRA	18	37



Código	Descripción
8163	PASTA COMB.FIRESTAR



Código	Descripción
V1884	LATA GEL COMBUST.ETHANOL



Código	Descripción	∅	Litros
7905	OLLA ABOMB. C/T CLÁSICO QUID	14	2
7906	OLLA ABOMB. C/T CLÁSICO QUID	16	3
V7689	OLLA ABOMB. C/T CLÁSICO QUID	26	12
V7688	OLLA ABOMB. C/T CLÁSICO QUID	24	9



Código	Descripción	∅	Alto (cm)	Litros
5856	MEJILLONERA HIERRO ESM.NG	18	12	2
5627	MEJILLONERA HIERRO ESM.NG	20	13	3



Código	Descripción	∅	Litros
5864	CACEROLA C/T CLÁSICO QUID	12	0,75
6101	CACEROLA C/T CLÁSICO QUID	14	1
5545	CACEROLA C/T CLÁSICO QUID	16	1,5
5548	CACEROLA C/T CLÁSICO QUID	18	2
5544	CACEROLA C/T CLÁSICO QUID	20	2,8
V5544	CACEROLA C/T CLÁSICO QUID	22	3,5
5237	CACEROLA C/T CLÁSICO QUID	24	4,5



Código	Descripción	∅	Alto (cm)
5536	ESCURRIDOR	23	10
5537	ESCURRIDOR	28	12



Código	Descripción	∅	Alto (cm)	Litros
789	COLADOR INOX.	24	14	6,5



Código	Descripción	∅	Alto (cm)
8765	ESCURRIDERA INOX.	30	16
8766	ESCURRIDERA INOX.	35	16,5
8767	ESCURRIDERA INOX.	40	18
8768	ESCURRIDERA INOX.	45	19,5
8769	ESCURRIDERA INOX.	50	22,5

Código	Descripción	∅
7792	COLADOR 1/2 BOLA INOX	25
1046	COLADOR INOX M/P C/GAN.	20
1045	COLADOR INOX M/P C/GAN.	18
1044	COLADOR INOX M/P CM.	12
1043	COLADOR INOX M/P CM.	9





UTENSILIOS

JUEGOS DE COCINA



Código	Descripción	∅
1565	METALTEX COLADOR M/DOBLE	26



Código	Descripción	∅
3255	COLADOR CAFÉ BAYETA	24



Código	Descripción	∅
4560	COLADOR CHINO MALLA	20
4570	COLADOR CHINO MALLA	24



Código	Descripción	∅
1986	COLADOR M/BOLA INOX	8
5323	COLADOR M/BOLA INOX.	15
1985	COLADOR 1/2 BOLA INOX.	18
1984	COLADOR M/BOLA INOX	20
7792	COLADOR M/BOLA INOX	25

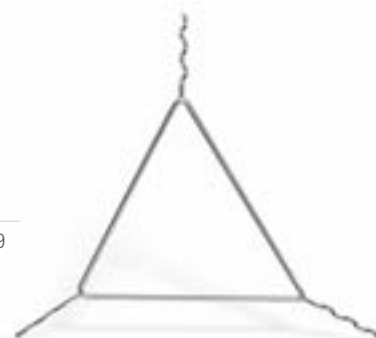


Código	Descripción	∅
1982	COLADOR CÓNICO INOX.	8
1983	COLADOR CÓNICO INOX.	18



Código	Descripción	∅	Alto (cm)
9032	COLADOR CHINO INOX.	16	34,8
8345	COLADOR CHINO INOX.	20	39,7
8344	COLADOR CHINO INOX.	24	46
10799	COLADOR CHINO INOX.	26	47,8

Código	Descripción	∅
4122	TRIÁNGULO INOX.	29





Código	Descripción	∅	Alto (cm)	Litros
2587	CACEROLA ALTA INOX+4 COLAP.	35	21	20,2



Código	Descripción	Ancho (cm)	Fondo (cm)	Alto (cm)
3158	ESCURREFRITOS C/BAND. 50541	40	29	8
3159	ESCURREFRITOS C/BAND. 50551	50	39	8
4559	ESCURREFRITOS C/BAND. 50561	60	39	8



Código	Descripción	∅	Alto (cm)
1835	COLADOR 4 SECT. INOX. 50335	36	23



Código	Descripción	∅	Alto (cm)	Litros
3152	PLATO ESCURREFRITOS INOX.	18	37,5	7,5



Código	Descripción	Alto (cm)
4969	COLAPASTA INOX P224023	23

Código	Descripción
4123	TRIÁNGULO BLANCO



JUEGOS DE COCINA



Código	Descripción	Ø
6574	CEDAZO MALLA FINA	40
4645	CEDAZO MALLA FINA	30
4644	CEDAZO MALLA FINA	22
104	CEDAZO MALLA FINA	16
6573	CEDAZO MALLA MEDIA	40
2126	CEDAZO MALLA MEDIA	30
6572	CEDAZO MALLA GRUESA	40
6625	CEDAZO MALLA GRUESA	30



Código	Descripción	Ancho (cm)	Fondo (cm)	Alto (cm)
1679	HARINERO C/TAPA GASTROVEN	53	32,5	10



Código	Descripción	Ancho (cm)	Fondo (cm)	Alto (cm)
3493	HARINERO INOX.	50	33	18
1567	HARINERO INOX.	50	26	18
5391	HARINERO INOX.	27	26	18



Código	Descripción	Ø
156	CAZO ALAMBRE-INOX	22



Código	Descripción	Ø
V8106	MOLDE NIDO INOX	10



Código	Descripción	Ancho (cm)	Fondo (cm)
16046	PARRILLA BESUGO	35	15



Código	Descripción	Ø	Litros
3897	PASAPURÉS INOX.	30	3,5



Código	Descripción	Ø
23021	EMBUDO INOX.	16



Código	Descripción	Ø	Litros
6560	PASAPURÉS INOX	32	8



Código	Descripción	Ø
2325	EMBUDO INDUSTRIAL BL	29
4242	EMBUDO	17
7230	EMBUDO	19



Código	Descripción	Ancho (cm)	Fondo (cm)
850	FUENTE OV.	58	37
851	FUENTE OV	64	40



Código	Descripción	Ancho (cm)	Fondo (cm)
572	FUENTE INOX. OVAL	20	13
578	FUENTE INOX. OVAL	25	17
771	FUENTE INOX. OVAL	30	20
801	FUENTE INOX. OVAL	35	24
9092	FUENTE INOX. OVAL	40	27
932	FUENTE INOX. OVAL	45	29
993	FUENTE INOX. OVAL	50	31



Código	Descripción	∅
17	FUENTE REDONDA INOX.	30
22	FUENTE REDONDA INOX.	35
26	FUENTE REDONDA INOX.	40



Código	Descripción	Ancho (cm)	Fondo (cm)	Alto (cm)
3428	FUENTE HONDA OVAL	35	24	4,5
3472	FUENTE HONDA OVAL	40	26	4,5
3425	FUENTE HONDA OVAL	45	29	4,5
2023	FUENTE HONDA OVAL	50	31	4,5



Código	Descripción	Ø
4001	CACEROLA BREDAS BARRO	8
3761	CACEROLA BREDAS BARRO	10
3762	CACEROLA BREDAS BARRO	11
3763	CACEROLA BREDAS BARRO	13
3764	CACEROLA BREDAS BARRO	15
3765	CACEROLA BREDAS BARRO	17
3766	CACEROLA BREDAS BARRO	20



Código	Descripción	Ø
200	CAZUELA REDONDA CLASSIC MARRÓN	17
197	CAZUELA REDONDA/ASA MARRÓN	20
201	CAZUELA REDONDA/ASA MARRÓN	23
202	CAZUELA REDONDA/ASA MARRÓN	25
199	CAZUELA REDONDA/ASA MARRÓN	28
204	CAZUELA REDONDA/ASA MARRÓN	32
206	CAZUELA REDONDA/ASA MARRÓN	36
207	CAZUELA REDONDA/ASA MARRÓN	40



Código	Descripción	Litros
3400	VASO CUAJADA	0,015

PREPARACIÓN

Código	Descripción
V7908	AHUMADOR SUPER ALADIN



Código	Descripción	∅
V7645	CAMPANA ALADIN C/VÁLVULA	14
V8327	CAMPANA ALADIN C/VÁLVULA	18

Código	Descripción	∅
V5330	ALADIN SERRÍN 80g HAYA	15
V8098	ALADIN SERRÍN 80g ROBLE	15

CUBETAS GN INOX



Código	Descripción	Ancho (cm)	Fondo (cm)	Alto (cm)	Litros
5758	CUBETA S/ASAS GN 1/9	10,8	17,6	6,5	0,5
5783	CUBETA S/ASAS GN 1/9	10,8	17,6	10	0,9

Código	Descripción	Ancho (cm)	Fondo (cm)	Alto (cm)	Litros
5759	CUBETA S/ASAS GN 1/6	16,2	17,6	6,5	1
5799	CUBETA S/ASAS GN 1/6	16,2	17,6	10	1,6
5785	CUBETA S/ASAS GN 1/6	16,2	17,6	15	2,2
5762	CUBETA S/ASAS GN 1/6	16,2	17,6	20	2,9



Código	Descripción	Ancho (cm)	Fondo (cm)	Alto (cm)	Litros
5767	CUBETA S/ASAS GN 1/4	16,2	26,5	6,5	1,6
5761	CUBETA S/ASAS GN 1/4	16,2	26,5	10	2,7
5784	CUBETA S/ASAS GN 1/4	16,2	26,5	15	4,2
1272	CUBETA S/ASAS GN 1/4	16,2	26,5	20	5,7

Código	Descripción	Ancho (cm)	Fondo (cm)	Alto (cm)	Litros
2610	CUBETA S/ASAS GN 1/3	32,5	17,6	2	0,8
5778	CUBETA S/ASAS GN 1/3	32,5	17,6	4	1,5
5807	CUBETA S/ASAS GN 1/3	32,5	17,6	6,5	2,5
5764	CUBETA S/ASAS GN 1/3	32,5	17,6	10	3,7
5787	CUBETA S/ASAS GN 1/3	32,5	17,6	15	5,7
5782	CUBETA S/ASAS GN 1/3	32,5	17,6	20	7,7



Código	Descripción	Ancho (cm)	Fondo (cm)	Alto (cm)	Litros
2765	CUBETA S/ASAS GN 1/2	32,5	26,5	2	1,2
5763	CUBETA S/ASAS GN 1/2	32,5	26,5	4	2,2
5801	CUBETA S/ASAS GN 1/2	32,5	26,5	6,5	4,1
5765	CUBETA S/ASAS GN 1/2	32,5	26,5	10	6,1
5789	CUBETA S/ASAS GN 1/2	32,5	26,5	15	9,10
5791	CUBETA S/ASAS GN 1/2	32,5	26,5	20	12

Código	Descripción	Ancho (cm)	Fondo (cm)	Alto (cm)	Litros
9563	BANDEJA GN 1/1	32,5	53	2	
5779	CUBETA S/ASAS GN 1/1	32,5	53	2	2,5
5802	CUBETA S/ASAS GN 1/1	32,5	53	4	5,5
6042	CUBETA S/ASAS GN 1/1	32,5	53	5,5	7,5
5768	CUBETA S/ASAS GN 1/1	32,5	53	6,5	9,5
5788	CUBETA S/ASAS GN 1/1	32,5	53	10	14
5790	CUBETA S/ASAS GN 1/1	32,5	53	15	21
5760	CUBETA S/ASAS GN 1/1	32,5	53	20	28

PREPARACIÓN



Código	Descripción	Ancho (cm)	Fondo (cm)	Alto (cm)	Litros
5806	CUBETA S/ASAS GN 2/1	65	53	6,5	18,5
5749	CUBETA S/ASAS GN 2/1	65	53	10	28



Código	Descripción	Ancho (cm)	Fondo (cm)	Alto (cm)	Litros
5780	CUBETA S/ASAS GN 2/3	32,5	35,4	4	3,2
5800	CUBETA S/ASAS GN 2/3	32,5	35,4	6,5	5,5
5766	CUBETA S/ASAS GN 2/3	32,5	35,4	10	8,7



Código	Descripción	Ancho (cm)	Fondo (cm)	Alto (cm)	Litros
5808	CUBETA S/ASAS GN 2/4	16,2	53	4	2
5777	CUBETA S/ASAS GN 2/4	16,2	53	6,5	3,7
5776	CUBETA S/ASAS GN 2/4	16,2	53	10	6
V2739	CUBETA S/ASAS GN 2/4	16,2	53	15	10



Código	Descripción	Ancho (cm)	Fondo (cm)	Alto (cm)	Litros
5753	CUBETA S/ASAS GN 2/8	32,5	13,2	15	4,2



Código	Descripción
5773	TAPA INOX. GN 1/9
5771	TAPA INOX. GN 1/6
5792	TAPA INOX. GN 1/4
5769	TAPA INOX. GN 1/3
5770	TAPA INOX. GN 1/2
5794	TAPA INOX. GN 1/1
5793	TAPA INOX. GN 2/3
V1413	TAPA INOX. GN 2/4
V2077	TAPA INOX. GN 2/8



Código	Descripción
V1688	TAPA HERMÉTICA 1/2
V3967	TAPA HERMÉTICA 1/1
5772	TAPA JUNTA GOMA 1/1



Código	Descripción
V0190	FONDO PERFORADO 1/2
23124	FONDO PERFORADO 1/1



Código	Descripción
V3487	DIVISOR 1/2 DIV12 BL



Código	Descripción
5781	PERFIL DIVISORIO GN 1/2
V0080	PERFIL DIVISORIO GN 1/1
5804	PERFIL DIVISORIO GN 2/1



Código	Descripción	Ancho (cm)	Fondo (cm)	Alto (cm)
V0288	CUBETA PERFOR.S/ASAS 1/2	32,5	26,5	4
5757	CUBETA PERFOR.S/ASAS 1/2	32,5	26,5	6,5
5750	CUBETA PERFOR.S/ASAS 1/2	32,5	26,5	15



Código	Descripción	Ancho (cm)	Fondo (cm)	Alto (cm)
5803	CUBETA PERFOR.S/ASAS 1/1	53	32,5	6,5
5752	CUBETA PERFOR.S/ASAS 1/1	53	32,5	10
V0198	CUBETA PERFOR.S/ASAS 1/1	53	32,5	15
5755	CUBETA PERFOR.1/1 ESP.COCCIÓN	32,5	53	9



Código	Descripción	Ancho (cm)	Fondo (cm)	Alto (cm)
5756	CUBETA PERFOR.S/ASAS 1/3	32,5	17,6	10
V3074	CUBETA PERFOR.S/ASAS 1/3	32,5	17,6	20



Cucharones espumaderas y otros utensilios



Código	Descripción	Largo (cm)
5404	CUCHARITA PERFORADA	16



Código	Descripción	Largo (cm)
4453	CUCHARA MONOBL.PROFES.	37



Código	Descripción	∅	Litros	Largo (cm)
3138	CUCHARÓN INOX. MONOBLOC	6,5	0,07	31
3861	CUCHARÓN INOX. MONOBLOC	8	0,13	32
3862	CUCHARÓN INOX. MONOBLOC	9	0,2	33
10117	CUCHARÓN INOX. MONOBLOC	10	0,25	37
3863	CUCHARÓN INOX. MONOBLOC	12	0,45	42
3864	CUCHARÓN INOX. MONOBLOC	14	0,75	43
3865	CUCHARÓN INOX. MONOBLOC	16	1	45



Código	Descripción	Largo (cm)
2941	CACILLO SALSA	23,5

CUCHARONES ESPUMADERAS Y OTROS UTENSILIOS



Código	Descripción	∅	Litros	Largo (cm)
3416	CACILLO SALSA 2 PICOS	6,5	0.08	31



Código	Descripción	Largo (cm)
8651	CACILLO SALSA PROFESIONAL	28,5



Código	Descripción	Litros	Largo (cm)
1865	CUCHARA OBLICUA MONOBLOC	0.075	38



Código	Descripción	Largo (cm)
7952	PALA HUEVOS	28



Código	Descripción	Largo (cm)
5192	CUCHARA SERV.HONDA	40,5



Código	Descripción	Largo (cm)
3994	CUCHARA MULT. PITAGORA	30



Código	Descripción	Largo (cm)
1214	CUCHARA C/AGUJEROS	33,5



Código	Descripción	Largo (cm)
16426	CUCHARA PERFORADA	27,5



Código	Descripción
6578	CAZO P/SPAGHETTI AMIGO



Código	Descripción	Ø	Largo (cm)
2536	ESPÁTULA LISA INOX	12	50,5



Código	Descripción	Ø	Largo (cm)
777	ESPÁTULA PERF. INOX	12	50,5



Código	Descripción	Ø	Largo (cm)
8771	ESPUMADERA INOX MONOBLOC	8	29
3873	ESPUMADERA INOX MONOBLOC	10	32
3874	ESPUMADERA INOX MONOBLOC	12	35
3876	ESPUMADERA INOX MONOBLOC	14	37
3877	ESPUMADERA INOX MONOBLOC	16	44
4205	ESPUMADERA INOX MONOBLOC	18	44

CUCHARONES ESPUMADERAS Y OTROS UTENSILIOS



Código	Descripción	∅	Litros
2546	ESPUMADERA ALAMBRE INOX.	15	0.05
4894	ESPUMADERA ALAMBRE INOX	17	0.054
16662	ESPUMADERA ALAMBRE INOX	20	0.061



Código	Descripción	∅	Largo (cm)
8319	ESPUMADERA ALAMBRE	16	56,5
8320	ESPUMADERA ALAMBRE	18	56,5
8321	ESPUMADERA ALAMBRE	20	67
8322	ESPUMADERA ALAMBRE	24	70,5



Código	Descripción	Largo (cm)
3521	TENEDOR 2 PÚAS CHEF-INOX	57
2538	TENEDOR 3 PÚAS CHEF-INOX	57



Código	Descripción	∅	Largo (cm)
4953	ESPUMA.ALAM. CHEF-INOX	12	50
2503	ESPUMA.ALAM. CHEF-INOX	14	51
2504	ESPUMA.ALAM. CHEF-INOX	16	53
2505	ESPUMA.ALAM. CHEF-INOX	18	62
2603	ESPUMA.ALAM. CHEF-INOX	20	62
16322	ESPUMA.ALAM. CHEF-INOX	24	73



Código	Descripción	Largo (cm)
2477	TENEDOR TRINCHAR	18



Código	Descripción	Largo (cm)
5268	TENEDOR ANTIDES.	38,5



Código	Descripción	Largo (cm)
9051	TENEDOR DOS PÚAS	21



Código	Descripción	Largo (cm)
5272	CUCHARA SERVICIO	37,5



Código	Descripción	Largo (cm)
7994	TENEDOR MONOBLOC INOX.	33,5



Código	Descripción	Largo (cm)
4586	CUCHARA PULIDA INOX. 7084	37,5



Código	Descripción	Largo (cm)
4549	CUCHARA LISA MONOBLOC INOX	32

CUCHARONES ESPUMADERAS Y OTROS UTENSILIOS



Código	Descripción	Largo (cm)
5127	CUCHARA LISA INOX. LUXE	33,5



Código	Descripción	Ø
9813	ESPUMADERA PULIDA INOX.	10



Código	Descripción	Largo (cm)
5266	CUCHARÓN ANTIDES.	35



Código	Descripción	Litros	Largo (cm)
4546	CACILLO MONOBLOC INOX	0,1	35



Código	Descripción	Litros	Largo (cm)
5124	CACILLO MONOBLOC INOX. LUXE	0,1	31



Código	Descripción
3811	CUCHARÓN PULIDO INOX. 7081



Código	Descripción	Largo (cm)
8607	ESPUMADERA MONOBLOC INOX	36,5



Código	Descripción	Largo (cm)
5149	ESPUMADERA INOX LUXE	34



Código	Descripción
3982	ESPUMADERA NYLON MGO.ACERO



Código	Descripción	Largo (cm)
5270	CUCHARA SERVICIO 3	37,5



Código	Descripción
1848	ESPUMADERA L/ALTA COUSINE 7052



Código	Descripción	Largo (cm)
3117	ESPÁTULA LUXE	33,5



Código	Descripción	Largo (cm)
1355	CUCHARA PERFORADA	32

CUCHARONES ESPUMADERAS Y OTROS UTENSILIOS



Código	Descripción
1847	CUCHARA LISA L/ALTA COUSINE



Código	Descripción
3981	CUCHARA NYLON MGO.ACERO



Código	Descripción
3986	CAZO NYLON MGO.ACERO 35351



Código	Descripción	Largo (cm)
V2258	ESPÁTULA PERFORADA NYLON	31,5



Código	Descripción
1849	CAZO L/ALTA COUSINE 7051



Código	Descripción	Largo (cm)
1280	CUCHARA LISA NYLON	30,5



Código	Descripción	Largo (cm)
5049	CACILLO NYLON	30



Código	Descripción	Largo (cm)
5346	ESPUMADERA NYLON	31,5




Código	Descripción	Largo (cm)
5238	BATIDOR "EXTRA 8"	35
5240	BATIDOR "EXTRA 8"	40
5251	BATIDOR "EXTRA 8"	45
16781	BATIDOR "EXTRA 8"	50
1886	BATIDOR "EXTRA 8"	60



Código	Descripción	Largo (cm)
5166	BATIDOR "SUPER 12"	25
5167	BATIDOR "SUPER 12"	30
5168	BATIDOR "SUPER 12"	35
5178	BATIDOR "SUPER 12"	40



Código	Descripción	Largo (cm)
9626	BATIDOR INOX "EURO SR"	30
3378	BATIDOR INOX "EURO SR"	35
3380	BATIDOR INOX "EURO SR"	40
8835	BATIDOR INOX "EURO SR"	45



Código	Descripción	Largo (cm)
4048	BATIDOR GIGANTE INOX.	80
5153	BATIDOR GIGANTE INOX.	10



Código	Descripción	Largo (cm)
1734	MINI BATIDOR INOX.	13



Código	Descripción	Largo (cm)
4857	BATIDOR FIBREGLASS	25

CUCHARONES ESPUMADERAS Y OTROS UTENSILIOS



Código	Descripción	Largo (cm)
7781	APLASTADERA C/CODILLO	22,5



Código	Descripción	Largo (cm)
8125	APLASTADERA INOX.	14,5



Código	Descripción	Largo (cm)
10794	PALETA BESUGO INOX ANCHA	21,5



Código	Descripción	Largo (cm)
10795	PALETA BESUGO INOX. LARGA	28



Código	Descripción	Largo (cm)
2179	PALETA DE COCINA C/CODILLO	17



Código	Descripción	Largo (cm)
9066	PALA TARTA 8L/DENTADO	17,5



Código	Descripción	Largo (cm)
9067	ESPÁTULA CAFETERÍA	15



Código	Descripción	Largo (cm)
9058	PALA TARTA T/DENTADA	17



Código	Descripción	Fondo (cm)
8118	ESPÁTULA COCINA	9



Código	Descripción	Fondo (cm)
1002	ESPÁTULA COCINERA	12,5



Código	Descripción	Largo (cm)
1436	ESPÁTULA CURVA INOX.	14



Código	Descripción	Largo (cm)
4504	ESPÁTULA RECTA M/SOL.	13,5



Código	Descripción	Largo (cm)
1204	ESPÁTULA PASTE.CODILLO	25,5



Código	Descripción	Largo (cm)
6587	ESPÁTULA LARGA	35
9069	ESPÁTULA LARGA P/RED	28

CUCHARONES ESPUMADERAS Y OTROS UTENSILIOS



Código	Descripción	Largo (cm)
1701	ESPÁTULA 12 CM	12
4596	ESPÁTULA CURVA	18
9065	ESPÁTULA PAST.CODO	30



Código	Descripción	Largo (cm)
9052	ESPÁTULA PESCADO	17



Código	Descripción	Largo (cm)
4221	ESPÁTULA EMPLATAR	16



Código	Descripción	Largo (cm)
6558	ESPÁTULA PASTELERO	15
8132	ESPÁTULA PASTELERO	25,5
8133	ESPÁTULA PASTELERO	30,5



Código	Descripción	Largo (cm)
V4414	ESPÁTULA PASTELERA	25
6586	ESPÁTULA PASTEL	15
9059	ESPÁTULA PAST CORT	18
9060	ESPÁTULA PASTEL	25



Código	Descripción	Largo (cm)
16	ESPÁTULA PEQUEÑA	25
361	ESPÁTULA GRANDE	32



Código	Descripción	Largo (cm)
1083	PALA SILICONA GRANDE	31



Código	Descripción	Largo (cm)
23907	ESPÁTULA ELVEA EXOGLASS	25
1091	ESPÁTULA ELVEA EXOGLASS	35



Código	Descripción	Largo (cm)
1291	ESPÁTULA L300 EXOGLASS MATFER	30
23307	ESPÁTULA L250 EXOGLASS MATFER	25
13	ESPÁTULA L500 EXOGLASS MATFER	50
113	ESPÁTULA L400 EXOGLASS MATFER	40
114	ESPÁTULA L350 EXOGLASS MATFER	35



Código	Descripción	Largo (cm)
5133	ESPÁTULA SILIC. ALTA TEMP.	25
4483	ESPÁTULA SILIC. ALTA TEMP.	35



Código	Descripción	Largo (cm)
3845	PALA HOSTELERA	50
3850	PALA HOSTELERA	70
3824	PALA HOSTELERA	100



Código	Descripción	Largo (cm)
3527	ESPÁTULA SANGRÍA	25
5042	ESPÁTULA SANGRÍA POLIP.	30



Código	Descripción	Largo (cm)
8612	RASQUETA ALISAR CREMA	24



Código	Descripción	Largo (cm)
6605	ESPÁTULA PATE MGO ABS	15

CUCHARONES ESPUMADERAS Y OTROS UTENSILIOS



Código	Descripción	Largo (cm)
9677	RECOGEDOR VERDURA	11,5



Código	Descripción	Largo (cm)
2022	CEPILLO C/MANGO MADERA	27



Código	Descripción	Largo (cm)
3512	RASQUETA POLIPROP.	15



Código	Descripción
7725	RASQUETA PLANCHA UNIVERS.



Código	Descripción
16697	BLISTER 5 CUCHILLAS RAS.



Código	Descripción	Largo (cm)
16698	RASCADOR DE PLANCHA	33





CUCHILLOS
Y APARATOS
DE CORTE

CUCHILLOS



Código	Descripción	Largo (cm)
3755	CUCHILLO COCINERO	30
6094	CUCHILLO COCINERO	25
7766	CUCHILLO COCINERO	20



Código	Descripción	Largo (cm)
16530	CUCHILLO LENGUADO	17



Código	Descripción	Largo (cm)
4120	CUCHILLO MONDADOR	7,5



Código	Descripción	Largo (cm)
16524	CUCHILLO COCINA	17



Código	Descripción	Largo (cm)
8657	CUCHILLO SALMÓN	29



Código	Descripción	Largo (cm)
1415	CUCHILLO PANERO ESTUCHE	20



Código	Descripción	Largo (cm)
6520	CUCHILLO PAN	25

Código	Descripción	Largo (cm)
5420	CUCHILLO COCINA PLÁSTICO	30
5413	CUCHILLO COCINA PLÁSTICO	26
5412	CUCHILLO COCINA PLÁSTICO	23



Código	Descripción	Largo (cm)
8329	CUCHILLO COCINERO	30
8328	CUCHILLO COCINERO	25
8327	CUCHILLO COCINERO	20
8326	CUCHILLO COCINERO	15



Código	Descripción	Largo (cm)
5214	CUCHILLO DESHUEASADOR	13



Código	Descripción	Largo (cm)
16236	CUCHILLO MONDADOR M.PLAS.	10
16235	CUCHILLO MONDADOR M.PLAS.	8
10055	CUCHILLO MONDADOR M.PLAS.	6

CUCHILLOS



Código	Descripción	Largo (cm)
3009	CUCHILLO COCINERO VERDE	20
3031	CUCHILLO COCINERO VERDE	25
3021	CUCHILLO COCINERO VERDE	30



Código	Descripción	Largo (cm)
V1260	CUCHILLO COCINERO VERDE	20
V1262	CUCHILLO COCINERO ROJO	20

Código	Descripción	Largo (cm)
4488	MACHETA PROFESIONAL	19



Código	Descripción	Largo (cm)
4447	CUCHILLO CARNIC. AMARILLO	30
4469	CUCHILLO CARNIC. ROJO	30
4449	CUCHILLO CARNIC. AZUL	30
4448	CUCHILLO CARNIC. NEGRO	30



Código	Descripción	Largo (cm)
4444	CUCHILLO CARNIC. AMARILLO	25
4443	CUCHILLO CARNIC. ROJO	25
4446	CUCHILLO CARNIC. AZUL	25
4445	CUCHILLO CARNIC. NEGRO	25



Código	Descripción	Largo (cm)
4471	CUCHILLO CARNIC. AMARILLO	18
4472	CUCHILLO CARNIC. ROJO	18
4442	CUCHILLO CARNIC. AZUL	18
4440	CUCHILLO CARNIC. NEGRO	18



Código	Descripción	Largo (cm)
8361	CUCHILLO COCINERO ROJO	30
8288	CUCHILLO COCINERO ROJO	25
8323	CUCHILLO COCINERO ROJO	20



Código	Descripción	Largo (cm)
8330	CUCHILLO FILETEADOR ROJO	20



Código	Descripción	Largo (cm)
8332	CUCHILLO COCINERO ROJO	18



Código	Descripción	Largo (cm)
8331	CUCHILLO DESHUESADOR ROJO	16



Código	Descripción	Largo (cm)
8333	CUCHILLO CARNICERO ROJO	16



Código	Descripción	Largo (cm)
5224	CUCHILLO PASTELERO	25

CUCHILLOS



Código	Descripción	Largo (cm)
10939	CUCHILLO MONDAR MADERA	6,5



Código	Descripción	Largo (cm)
2141	CUCHILLO COCINA MARR/PERL	10,5



Código	Descripción	Largo (cm)
668	CUCHILLO MANTEQUILLA	9



Código	Descripción	Largo (cm)
551	CUCHILLO COCINA MADERA	10,5



Código	Descripción	Largo (cm)
677	CUCHILLO COCINA MARRÓN	13



Código	Descripción	Largo (cm)
683	CUCHILLO PAN M.MARRÓN	17
667	CUCHILLO QUESO M.MARRÓN	17
1843	CUCHILLO JAMÓN M.MADERA	25
2085	CUCHILLO JAMONERO MADERA	27,5

Código	Descripción	Largo (cm)
8124	CUCHILLO JAMÓN	30.05



Código	Descripción	Largo (cm)
8123	CUCHILLO DE PAN	30.05



Código	Descripción	Largo (cm)
10818	CUCHILLO QUESO MGO INY.	30



Código	Descripción	Largo (cm)
8116	CUCHILLO PUNTA AGUDA	10



Código	Descripción	Largo (cm)
8115	CLLO.DESHUESAR JAMÓN	15

Código	Descripción	Largo (cm)
9671	CUCHILLO DE GOLPE	31,5
8117	CUCHILLO DE GOLPE	29,5
8114	CLLO.CARN.CATALAN NG	23,5
8113	CLLO.CARN.CATALAN NG	22,5



9671



8117



8114



8113

CUCHILLOS



Código	Descripción	Largo (cm)
8121	CLLO.PESC.CATALÁN NG	32
8120	CLLO.PESC.CATALÁN NG	30
8119	CLLO.PESC.CATALÁN NG	28,5



Código	Descripción	Largo (cm)
8750	CUCHILLO PUNTILLA	10



Código	Descripción	Largo (cm)
8770	CUCHILLO FILETEAR	20
1136	CUCHILLO FILETEAR	16



Código	Descripción	Largo (cm)
228	CUCHILLO CEBOLLERO	16
229	CUCHILLO CEBOLLERO	20



Código	Descripción	Largo (cm)
8748	CUCHILLO DESHUESAR	12



Código	Descripción	Largo (cm)
8775	CUCHILLO PAN	20



Código	Descripción	Largo (cm)
16800	CUCHILLO JAMONERO	26



Código	Descripción	Largo (cm)
8820	CUCHILLO PUNTILLA	10



Código	Descripción	Largo (cm)
8824	CUCHILLO MECHAR/DEC.	8



Código	Descripción	Largo (cm)
8825	CUCHILLO LEGUMBRES	7



Código	Descripción	Largo (cm)
8466	CUCHILLO CEBOLLERO	20



Código	Descripción	Largo (cm)
8456	CUCHILLO CEBOLLERO	23



Código	Descripción	Largo (cm)
6622	CUCHILLO CEBOLLERO	26



Código	Descripción	Largo (cm)
396	CUCHILLO DESHUESAR	14

CUCHILLOS



Código	Descripción	Largo (cm)
6856	CUCHILLO SALMÓN	26



Código	Descripción	Largo (cm)
9470	CUCHILLO JAMÓN	31



Código	Descripción	Largo (cm)
5487	CUCHILLO CARNICERO	20



Código	Descripción	Largo (cm)
1522	CUCHILLO CARNICERO	23



Código	Descripción	Largo (cm)
8828	CUCHILLO CARNICERO	26



Código	Descripción	Largo (cm)
1524	CUCHILLO COCINERO	20



Código	Descripción	Largo (cm)
1525	CUCHILLO COCINERO	25



Código	Descripción	Largo (cm)
8783	CUCHILLO FILET.AMARI.	30



Código	Descripción	Largo (cm)
8779	CUCHILLO DESH.AMARI.	16



Código	Descripción	Largo (cm)
8631	CUCHILLO JAMO P/ROMA	30
1529	CUCHILLO JAMONERO	28



Código	Descripción	Largo (cm)
V3530	CUCHILLO PAN	25



Código	Descripción	Largo (cm)
1531	CUCHILLO PAN	30



Código	Descripción	Largo (cm)
1371	CUCHILLO JAMONERO FLEXIBLE	31



Código	Descripción	Largo (cm)
1366	PELADOR FORJADO	8



Código	Descripción	Largo (cm)
1370	CUCHILLO COCINA	20



Código	Descripción	Largo (cm)
1348	CUCHILLO COCINA	24



Código	Descripción	Largo (cm)
1254	CUCHILLO COCINA	27



Código	Descripción	Largo (cm)
23254	CUCHILLO QUESO	14

CUCHILLOS



Código	Descripción	Largo (cm)
1347	CUCHILLO VEGETALES	18



Código	Descripción	Largo (cm)
V4480	MACHETA 440 GRIS	16



Código	Descripción	Largo (cm)
23253	PALETA	15



Código	Descripción	Largo (cm)
23252	CUCHILLO DENTADO	15



Código	Descripción	Largo (cm)
23255	CUCHILLO TOMATE	8



Código	Descripción	Largo (cm)
6374	CUCHILLO DESHUESADO ESTAMPADO	14



Código	Descripción	Largo (cm)
9322	CUCHILLO CHEF ESTAMPADO	21



Código	Descripción	Largo (cm)
9324	CUCHILLO COCINA ESTAMPADO	12



Código	Descripción	Largo (cm)
9325	CUCHILLO ESTAMPADO	21

Código	Descripción	Largo (cm)
7829	TIJERA PROF.INOX 8" EST.	20
7579	TIJERA PROF.INOX 9" EST.	25



Código	Descripción	Largo (cm)
5048	TIJERA PROF.INOX. 8" ME.	21
385	TIJERA COCINA INOX. 9"	25



Código	Descripción	Largo (cm)
6601	TIJERA COCINA INOX PESCADO LARGA	24



Código	Descripción	Largo (cm)
7823	TIJERA MASTER INOX. 8"	21
1303	TIJERA SUPREMA INOX. 9"	22,5



TIJERAS

Código	Descripción	Largo (cm)
4014	TIJERA PROF.INOX TRINCHA	24



Código	Descripción	Largo (cm)
1295	TIJERA PESCADO	20



Código	Descripción	Largo (cm)
703	TIJERAS COCINA	21,5



Código	Descripción	Largo (cm)
1648	CHAIRA REDONDA MPP	26



Código	Descripción	Largo (cm)
9100	CHAIRA M.PLÁSTICO	25



Código	Descripción
8834	JGO. 4 MOUSSES



Código	Descripción
1301	AFILADOR MINOSHARP PLUS



Código	Descripción
16206	PIEDRA PARA AFILAR



Código	Descripción
8833	AFILADOR MANUAL



Código	Descripción
7072	AFILADOR CUCHILLOS



Código	Descripción
16877	AFILADOR ELECT."CHEF'S CHOICE"



Código	Descripción
10151	AFILADOR ELÉCTRICO

ABREOSTRAS, CORTA PIZZAS, MONDADORES



Código	Descripción	Largo (cm)
2627	ABREOSTRAS	6



Código	Descripción
8131	ABREOSTRAS DE MANO



Código	Descripción	Largo (cm)
5809	CUCHILLO OSTRAS MGO MAD.	16



Código	Descripción	Largo (cm)
16881	ABREOSTRAS	22,5



Código	Descripción
8870	ABREOSTRAS INDUS.BASE INOX.



Código	Descripción
2355	ABREOSTRAS INDUS.M/FIBRA

Código	Descripción
8126	ESCAMADOR P/PESCADO INOX



Código	Descripción
2255	PELADOR C/CABEZAL BASCULANTE



Código	Descripción
5511	CUCHILLO LECHUGA



Código	Descripción	Largo (cm)
10073	CUCHILLO MONDADOR M.PLAS.	6



Código	Descripción
9045	PELADOR PATATAS



Código	Descripción
16297	CORTA PIZZA GRANDE



Código	Descripción
23133	HACHA



Código	Descripción	Largo (cm)
3431	CORTA-PIZZA PROF.	9



Código	Descripción	Largo (cm)
1733	CORTA-PIZZA 10 CM.	10



Código	Descripción	Largo (cm)
16030	RALLADOR TRUFA	18,9



Código	Descripción	Largo (cm)
2112	RODILLO CORTAPIZZA	10

VACIADORES, CORTA PASTA



Código	Descripción
5109	RIZADOR LIMONES



Código	Descripción	Largo (cm)
4579	CUCHILLO CÓCTEL INOX.	21



Código	Descripción
2677	RIZADOR LIMONES



Código	Descripción	Largo (cm)
4424	CUCHILLO AGRIOS	21



Código	Descripción
345	DECORADOR LIMONES DOBLE



Código	Descripción	Ø
306	VACIADOR DOBLE PATATA	2,2 / 2,8



Código	Descripción
9049	RIZADOR MANTEQUILLA



Código	Descripción	Ø
9046	VACIADOR PATATAS	2,2
1732	VACIADOR PATATAS	2,5



Código	Descripción	Ø
6585	VACIADOR OVAL	2,2 / 3,2



Código	Descripción	Largo (cm)
V8172	CUCHARA QUENELLE XL	18



Código	Descripción	Ø
23132	VACIADOR RIZADO	3,3 / 2



Código	Descripción	Ø
23086	CORTA PASTA ACANALADO	3,8



Código	Descripción	Ø
9048	DESCORAZONADOR MANZANA	1,5



Código	Descripción	Ancho (cm)
8552	DESCORAZONADOR PIÑA	13



Código	Descripción	Largo (cm)
1772	DESCORAZONADOR 2X2	20



Código	Descripción	Largo (cm)
1277	DESCORAZONADOR	25





Código	Descripción	Ancho (cm)
9050	PINCEL PASTELERÍA	2,5



Código	Descripción	Largo (cm)
16880	PINZA QUIRÚRGICA	30



Código	Descripción	Ancho (cm)
3296	BROCHA ALIMEN. POLY.	4



Código	Descripción	Largo (cm)
7627	PINZA JAPONESA P/SUSHI	20



Código	Descripción
1864	PINCEL REPOST. SILICONA



Código	Descripción	Ancho (cm)
2336	PINCEL SILICONA ESTRECHO	3,5
2675	PINCEL SILICONA ANCHO	4



Código	Descripción	Largo (cm)
1372	PINZAS PESCADO	11,5



Código	Descripción	Ancho (cm)
4525	PINCEL SILICONA INOX.	5,5



Código	Descripción	Largo (cm)
16876	PINZA QUITAESPINAS	12



Código	Descripción	Largo (cm)
584	RALLADOR 4 CARAS	24



Código	Descripción	Largo (cm)
9670	RALLADOR PLANO GRUESO	25,5



Código	Descripción
V7378	RALLADOR FINO INOX.



Código	Descripción
3785	RALLADOR LARGO FINO

Código	Descripción
3786	RALLADOR LARGO GRUESO

Código	Descripción
3789	RALLADOR LGO DOBLE FINO



Código	Descripción	Litros
16025	DOSIFICADOR SALSAS	1,9



Código	Descripción	Largo (cm)
16276	SOPORTE EMBUDO	21,5

Código	Descripción	Largo (cm)
8024	MAQUINA CORTA PASTA	14,5



Código	Descripción
8032	RODILLO RAVIOLIS JULIA





Código	Descripción	Litros
8831	CENTRIFUGADORA MANUAL	10
8829	CENTRIFUGADORA MANUAL	20

Código	Descripción	Litros
1337	CENTRIFUGADORA EN CAJA	3




Código	Descripción
23196	CORTA-HORTALIZAS MANUAL+2 DIS.

Código	Descripción
1128	METALTEX RALLADOR JULIENNE



Código	Descripción	Largo (cm)
V2310	MANDOLINA JAPONESA	34,5



Código	Descripción	Largo (cm)
1853	MANDOLINA + CARRO "BRON"	41



Código	Descripción	Largo (cm)
V1286	MANDOLINA INOX.	42

Código	Descripción	Largo (cm)
5517	CARRO EMPUJ. P/MANDOLINA	17,5





VARIOS

Código	Descripción	Largo (cm)
3608	PELAMANZANA C/VENTOSA	30,5



Código	Descripción
16927	CORTADOR VERDURAS EL ROUET



Código	Descripción
16928	MAQUINA CORTA-HORTALIZAS



Código	Descripción
4085	CORTA PATATAS C/RAMPA



Código	Descripción
214	CORTA-VERDURAS "LE ROUET"



Código Descripción
16922 CORTA-LECHUGA INOX.



Código Descripción
16965 PELADOR PEPINOS SOBRE PIE



Código Descripción
6700 CORTA-TOMATES 8 SECC.



Código Descripción
9998 PULSADOR Y ACCES. 6 SECCIONES




Código Descripción
6701 ACCESORIO 4 SECC. INOX.



Código	Descripción
23273	CORTA-TOMATES 5,5 MM



Código	Descripción
23023	CORTADOR PÂTÉS RODAJAS



Código	Descripción	Largo (cm)
3322	CUCHILLO QUESO ELITE	14



Código	Descripción
4835	PALA CORTAR QUESO



Código	Descripción	Ø	Largo (cm)
1179	RALLADORA QUESO "GIROLLE HAR."	16	15



Código	Descripción	Largo (cm)
667	CUCHILLO QUESO M.MARRÓN	10,5



Código	Descripción	Largo (cm)
V3789	CORTADOR QUESO CUCHILLA	27,5



Código	Descripción	Largo (cm)
16925	CORTA-QUESO LIRA	17
3382	JUEGO 10 HILOS	17



Código	Descripción
16924	CORTA-HUEVOS 6 GAJOS PINZA



Código	Descripción	∅	Largo (cm)
16926	CORTADOR ROQUEFORT	27	36,5
V4707	JGO.10 HILOS CORTA-QUESO		



Código	Descripción
16772	CORTADOR MELÓN 12 PORC.



Código	Descripción
16923	CORTA-HUEVOS RODAJAS
1281	CORTA-HUEVOS INOX.



ACCESORIOS Y COMPLEMENTOS

VARIOS

3083



Código Descripción
3083 ABRELATAS MONTAÑERO NIQ.

Código Descripción
209 ABRELATAS MARIPOSA INOX.



209

Código Descripción
132 DESCAPSULADOR EMBUTIDO

132

Código Descripción
639 DESCAPSULADOR UN.NIQUEL

639

Código Descripción
8298 ABRIDOR

8298



Código Descripción
656 SACACORCHOS BODEGA



Código Descripción
1439 SACACORCHOS 2 TIEMPOS



Código Descripción
2362 SACACORCHOS 991501 CAMARERO

Código Descripción
3062 ABRELATAS CANMASTER PROF. INOX

Código Descripción
8890 SACACORCHOS MESA



Código Descripción Largo (cm)
8636 ABRELATAS LUXE INOX 20



Código Descripción
3 SACACORCHOS PARED CROMADO



Código Descripción Largo (cm)
6678 ABRELATAS 05V55 78



Código Descripción Largo (cm)
8883 ABRELATAS INDUSTRIAL 80



VARIOS




Código	Descripción	Largo (cm)
208	TENACILLA FRITURA	30



Código	Descripción	Largo (cm)
3346	TENACILLA FRITURA	26



Código	Descripción	Largo (cm)
1264	TENACILLA CORTA	25
1265	TENACILLA LARGA	30



Código	Descripción	Largo (cm)
3253	TENACILLA ASADOS	33
3254	TENACILLA ASADOS	24



Código	Descripción	Largo (cm)
1208	PINZAS INOX. PALA	46
1664	PINZAS INOX. PALA	56



Código	Descripción	Largo (cm)
V1016	PINZA JUMBO NYLON	40



Código	Descripción	Largo (cm)
7628	PINZA JUMBO	23



Código	Descripción	Largo (cm)
16136	PINZA JUMBO BARBACOA	40

Código	Descripción
9130	SUJETA JAMONES PLEGABLE



Código	Descripción
16875	SOPORTE JAMONERO JP HOGAR



Código	Descripción
16874	SOPORTE JAMONERO CLASSIC



VARIOS



Código	Descripción
1870	MANO CHINO



Código	Descripción	Largo (cm)
1873	MANO MORTERO	19

Código	Descripción	Largo (cm)
--------	-------------	------------



Código	Descripción	Largo (cm)
--------	-------------	------------



Código	Descripción	Largo (cm)
--------	-------------	------------



Código	Descripción
--------	-------------



Código	Descripción	Largo (cm)
--------	-------------	------------



Código	Descripción	Largo (cm)
7550	PLATO PULPO	18
7539	PLATO PULPO	22
4878	PLATO PULPO	26



Código	Descripción	Largo (cm)
1881	CUCHARA LEGUMBRES	30
1882	CUCHARA MESA	22
1885	CUCHARA CAFÉ	15

Código	Descripción	Largo (cm)
--------	-------------	------------





Código	Descripción	Largo (cm)
1883	TENEDOR MESA	22
1880	TENEDOR	30
1884	TENEDOR	15



Código	Descripción	Largo (cm)
9429	ESPÁTULA CURVADA	30



Código	Descripción	Largo (cm)
2215	ESPÁTULA	20
1879	ESPÁTULA	25
2053	ESPÁTULA	30
1878	ESPÁTULA	35
2143	ESPÁTULA	40
9071	ESPÁTULA	45
9070	ESPÁTULA	50
9072	ESPÁTULA	60
9073	ESPÁTULA	80
673	ESPÁTULA	100

Código	Descripción	∅
4948	MORTERO AMARILLO 2 MEDIANO	12



Código	Descripción	Litros
8865	ACEITERO INOX.	0,5
8866	ACEITERO INOX.	1
4691	ACEITERO INOX.	2

Código	Descripción	∅	Alto (cm)
7587	MORTERO PEQUEÑO	8	5



VARIOS

Código	Descripción	Litros
7425	BIBERÓN ANTIGOTEADO	0,5



Código	Descripción	Litros
3161	BIBERÓN ANTIGOTEADO	0,35



Código	Descripción	Litros
4896	BOTELLA TRANS.	0,946



Código	Descripción	Litros
1089	BOTELLA TRANS.	0,944



Código	Descripción	Litros
8791	BOTELLA TRANS.	0,354



Código	Descripción	Litros
9095	BOTELLA TRANS.	0,473



Código	Descripción	Litros
5541	BOTELLA EXP.B/ANCHA TRAN	0,236



Código	Descripción	Litros
V1697	BIBERÓN	0,125



Código	Descripción
V9085	BOTELLA TAPA VALVETOP



Código	Descripción	Litros
4005	FRASCO 1L C/CUELLO/PICO	1





Código	Descripción	Ancho(cm)	Fondo (cm)	Alto (cm)
1598	SEPARADOR TABLAS	31	27	27




Código	Descripción	Ancho (cm)	Fondo (cm)	Alto (cm)
7414	TABLA CORTE VERDE	30	20	2
2766	TABLA NEGRA	30	20	2
7820	TABLA BLANCO	40	20	2
1020	TABLA VERDE	40	20	2
5838	TABLA AZUL	40	30	2
7453	TABLA CORTE MARRÓN	40	30	2
7818	TABLA BLANCO	50	30	2
1190	TABLA AMARI.	50	30	2
7815	TABLA VERDE	50	30	2
3073	TABLA ROJA	50	30	2
7816	TABLA AZUL	50	30	2
7817	TABLA MARRÓN ROJIZO	50	30	2
2297	TABLA POLIPROP. NEGRA	50	30	2



Código	Descripción	Ancho(cm)	Fondo (cm)	Alto (cm)
7822	TABLA BLANCO PE5NT	40	20	5
4011	TABLA CORTAR ROJA	50	40	4
4144	TABLA POLIETILENO	40	40	5
7827	TABLA BLANCO PE5NT	50	30	5
1196	TABLA AMARI. PE5AM	50	30	5
7824	TABLA VERDE PE5VD	50	30	5
7825	TABLA AZUL PE5AZ	50	30	5
7826	TABLA MARRÓN ROJIZO	50	30	5



Código	Descripción
4123	TRIÁNGULO BLANCO



Código	Descripción	Ancho(cm)	Fondo (cm)
6466	TABLA COCINA PLÁSTICO	25	35
7830	TABLA COCINA PLÁSTICO	15	25



Código	Descripción	Ø	Alto (cm)
2084	MORTERO POLIETILENO	18	10
23303	MORTERO POLIETILENO	14	10



Código	Descripción	Largo (cm)
23304	MANO MORTERO	19



Código	Descripción
6623	MANO CHINO POLIETILENO

VARIOS



Código	Descripción	Ancho(cm)	Fondo (cm)	Alto (cm)
2285	TABLA CORTAR PAN	53	32,5	2



Código	Descripción
3094	RASCADOR
16956	REPARADOR DE TABLAS



Código	Descripción	Ancho(cm)	Fondo (cm)
2238	TABLA CORTAR PAN	53	32,5



Código	Descripción	Ancho(cm)	Fondo (cm)	Alto (cm)
7828	TABLA PAN BL	40	24	2



Código	Descripción	Ancho(cm)	Fondo (cm)	Alto (cm)
V6091	TABLA CORTAR HAYA	52	34	2



Código	Descripción	Largo (cm)
8633	TIRA IMÁN NEGRA	45



Código	Descripción	Ancho(cm)	Fondo (cm)	Alto (cm)
7270	BANDEJA BASE ANTIDES.	59,5	35,5	3,5

Código	Descripción	Largo (cm)
2181	SOPORTE MAGNÉTICO	50





VARIOS

Código Descripción

6757 BOLSA CUCHILLOS



Código Descripción

23195 GUANTES ACERO INOX-AZUL XXL
2775 GUANTES ACERO INOX-VERDE XS
1099 GUANTES ACERO INOX-ROJO XL
1626 GUANTES ACERO INOX.MARRÓN S
2779 GUANTES ACERO INOX-BL L



Código Descripción

23017 DELANTAL INOX.



Código Descripción

8441 PROTECTOR DEDOS



Código Descripción Largo (cm)

3151 PINZA P/BANDEJA HORNO 20



Código Descripción Largo (cm)

3637 PINZA HORNO LARGO 18,5



Código Descripción Largo (cm)

16255 MANOPLA NOMEX 38



Código Descripción Largo (cm)

23199 GUANTE NOMEX VAPORGUARD 45





Código	Descripción	Largo (cm)
3470	JGO,2 GUANTES SIN MALLA	38



Código	Descripción	Largo (cm)
16258	MANOPLAS PROTECC. TÉRMICA 300°	40



Código	Descripción
1367	MANOPLA SILICONA



Código	Descripción	Largo (cm)
1801	GUANTE SILICONA ORKA	29

Código	Descripción	Largo (cm)
16434	PINZA PORTAFICHA 25 C/BOLITAS	25
23212	PINZA PORTAFICHA 50 C/BOLITAS	50



Código	Descripción	Largo (cm)
5018	BARRA NOTAS ALUMINIO	60
2359	BARRA NOTAS ALUMINIO	120



Código	Descripción	Largo (cm)
23222	PINZA PORTAFICHA	100





MEDICIÓN Y REPOSTERÍA

TERMÓMETROS



Código	Descripción	Largo (cm)
1854	TERMÓMETRO CONG. MATFER de -50°C a +50°C	18,5

Código	Descripción
1809	TERMÓMETRO AGUA MATFER de -10°C a +60°C



Código	Descripción
8189	TERMÓMETRO CARNE MATFER de 0°C a +120°C



Código	Descripción
1857	TERMÓMETRO PAST. MATFER de +80°C a +200°C



Código	Descripción	Largo (cm)
4497	TERMÓMETRO ELECTR. CARNE de -40°C a +150°C	15



Código	Descripción
V2042	MINI TERMÓMETRO IMPERMEABLE de -50°C a +150°C

Código	Descripción
4526	TERMÓMETRO DIG. CARNE de -40°C a +230°C



Código	Descripción
16028	TERMÓMETRO TESTO de -50°C a +275°C

Código	Descripción
V0292	TERMÓMETRO DIG. HORNO C/SONDA de 0°C a +300°C



Código	Descripción
V2506	TERMÓMETRO C/SONDA PLEGABLE de -50°C a +250°C



Código	Descripción
V2501	TERMÓMETRO INFRARROJOS de -30°C a +210°C



Código	Descripción
2131	TERMÓMETRO INFRARROJOS -50°C a +400°C



Código	Descripción
V0370	SET CONTROL ACEITE



MEDIDORES



Código	Descripción	Ancho(cm)	Fondo (cm)
V1005	RELOJ DIGITAL COCINA	10,5	7



Código	Descripción
16508	BASCULA PRECISIÓN ELEC. 5 KG/0,5g
16509	BASCULA PRECISIÓN ELEC. 10 KG/1g



Código	Descripción
18791	BASCULA COCINA ELEC. 5KG/1g



Código	Descripción
5591	BASCULA 15KG/50g



Código	Descripción	Largo(cm)
V7338	CUCHARA MEDIDORA ELEC. de 300g/0,1g	28



Código	Descripción
V7466	BASCULA PRECISIÓN 650g / 0,1g



Código	Descripción
1805	JGO. CUCHARAS 18%



Código	Descripción
1803	JGO. CAZOS INOX 18%




Código	Descripción	g
4774	LIBRADOR TRANS	1900
3557	LIBRADOR TRANS	720
4775	LIBRADOR TRANS	360



Código	Descripción	Litros
3500	JARRA MEDIDORA PLÁSTICO	0,5
16038	JARRA MEDID.	0,5
3248	JARRA MEDID.	1
6703	JARRA MEDID.	2



Código	Descripción	Largo (cm)
16438	RECOGEDOR PLANO INOX	16



Código	Descripción	Largo (cm)
2032	RECOGEDOR INOX.	16
5223	RECOGEDOR INOX.	20



Código	Descripción	g	Largo (cm)
V1908	LIBRADOR	360	36
5862	LIBRADOR INOX.	860	38
5861	LIBRADOR INOX.	476	31



Código	Descripción
1473	PALA CHIPS DERECHA INOX

ESPOLVOREADORES



Código	Descripción	Ø	Alto (cm)
818	ESPECIERO MALLA FINA	7	9,5



Código	Descripción	Ø	Alto (cm)
812	ESPECIERO AGUJERO PEQUEÑO	7	9,5



Código	Descripción	Ø	Alto (cm)
815	ESPECIERO AGUJERO GRANDE QUESO	7	9,5



Código	Descripción	Ø	Alto (cm)	Litros
V5266	ESPECIERO AGUJ.PEQ.	5,5	7,5	0,15



Código	Descripción
1612	SALERO CROMADO



Código	Descripción
4777	DISPENSADOR AZÚCAR



Código	Descripción	Ø	Alto (cm)
3515	ESPECIERO QUESO PL TRANS.	7	12,5



Código	Descripción	Ø	Alto (cm)
1552	ESPECIERO MALLA PLAST.	7	12,5



ESPOLVOREADORES



Código	Descripción	ø	Alto (cm)
6386	DISPENS. MIEL ACRÍLICO	7	12,5



Código	Descripción
9449	JARRA DOSY CROMADO



Código	Descripción
1024	AZUCARERO LIS CROMADO



Código	Descripción	ø	Alto (cm)	Litros
4102	AZUCARERO TAPA INOX	7,5	13,5	0,32



Código	Descripción
V0018	TAPA ESPOLVOREADOR CREMA
16968	TAPA ESPOLVOREADOR ROJO
16967	TAPA ESPOLVOREADOR AMARILLO



Código	Descripción
1232	ESPOLVOREADOR TRANSP

MOLDES DE SILICONA



Código	Descripción	Ancho (cm)	Fondo (cm)
1784	HOJA COCC.ANTIAD.GN 1/1	52	32
16494	HOJA COCC.ANTIAD.	60	40



Código	Descripción	∅	Altura (cm)
16951	MOLDE SILIC.REDONDO	26	4,5
3041	MOLDE SILIC.REDONDO	24	4,5



Código	Descripción	∅	Altura (cm)
16952	MOLDE SILIC.TARTA	29	8,5



Código	Descripción	∅	Altura (cm)
V8712	MOLDE INDIV.SILICONA BAJO	23	6




Código	Descripción	∅	Alto (cm)
16953	MOLDE SILIC.SAVARIN ALTO	23	10,5



Código	Descripción	Ancho (cm)	Fondo (cm)	Altura (cm)
16950	MOLDE SILIC. CAKE	28	10	7


MOLDES DE SILICONA

MEDIA BOLA




Código	Descripción	Ancho (cm)	Fondo (cm)
V5746	MOLDE SILICONA 1/2 BOLA 8 CAV. Cavidad 6ø x 3cm de alto	30	17,5

MEDIA BOLA



Código	Descripción	Ancho (cm)	Fondo (cm)
V5126	MOLDE SILICONA 1/2 BOLA Cavidad 3ø x 1,6cm de alto	30	17,5

MEDIA BOLA



Código	Descripción	Ancho (cm)	Fondo (cm)
V8191	MOLDE SILICONA 1/2 BOLA 15 UD Cavidad 5ø x 2,5cm de alto	30	17,5



Código	Descripción	Ancho (cm)	Fondo (cm)
8837	MOLDE SILICONA MADALENAS 15 CAVIDADES Cavidad 4,2x3cm x 1,15cm de alto	30	17,5



Código	Descripción	Ancho (cm)	Fondo (cm)
V7914	MOLDE SILICONA CAKE 12 CAV Cavidad 8x3cm x 3cm de alto	30	17,5



Código	Descripción	Ancho (cm)	Fondo (cm)
1344	MOLDE SILIC. PIRÁMIDE Cavidad 7,1x7,1cm x 4cm de alto	30	17,5



Código	Descripción	Ancho (cm)	Fondo (cm)
V8195	MOLDE SILICONA MINI CAKE Cavidad 10x5 cm x 3cm de alto	60	40



Código	Descripción	Ancho (cm)	Fondo (cm)
8836	MOLDE SILICONA CILINDRO 11 CAVIDADES Cavidad 4,5ø x 4,8cm de alto	30	17,5




Código	Descripción	Ancho (cm)	Fondo (cm)
V5387	MOLDE SILICONA Cavidad 7,9ø x 3,7cm de alto x 8,4 cl	60	40



Código	Descripción	Ancho (cm)	Fondo (cm)
V5664	MOLDE SILIC. BRIOCHETTE 6 CAV. Cavidad 7,9ø x 3cm de alto	30	17,5

BORDELAIS



Código	Descripción	Ancho (cm)	Fondo (cm)
V5135	MOLDE SILIC. BORDELAIS 18 UN Cavidad 3,5ø x 3,5cm de alto	30	17,5



Código	Descripción	Ancho (cm)	Fondo (cm)
V5734	MOLDE SILIC. CILÍNDRICO 8 CAV. Cavidad 6ø x 3,5cm de alto	30	17,5



Código	Descripción	Ancho (cm)	Fondo (cm)
9003	MOLDE MOKA 12 CAVIDADES Cavidad 6ø x 3cm de alto	35	26





Código	Descripción	∅
1912	FLANERO INDIV. VENUS	8



Código	Descripción	∅
1018	GOBEL FLANERA LISA	6



Código	Descripción	∅
967	GOBEL FLANERA ONDULADA	9
964	GOBEL FLANERA ONDULADA	10
1009	GOBEL FLANERA ONDULADA	20



Código	Descripción	∅
1913	FLANERO RIZADO VENUS	10
3105	FLANERO RIZADO VENUS	18



Código	Descripción	∅
3670	FLANERA INOX.	7
3853	FLANERA INOX.	8



Código	Descripción	∅
4592	FLANERA ALUMINIO	6
4591	FLANERA ALUMINIO	7
4590	FLANERA ALUMINIO	8



Código	Descripción	∅
16624	MOLDE TOCINILLO ALUM.	2,5
1636	MOLDE TOCINILLO ALUM.	3
528	MOLDE TOCINILLO ALUM.	4



Código	Descripción	∅
5630	MOLDE ACANALADO	7

MOLDES METÁLICOS



Código	Descripción	Ancho (cm)	Fondo (cm)	Alto (cm)
6707	GOBEL TOCIN.PLA.DIAMOND	6	3,5	1
6708	GOBEL TOCIN.RECTANGULAR	5	2,8	1
6709	GOBEL TOCIN.PLA.BOAT	7	2,8	1



Código	Descripción	∅	Alto (cm)
6820	GOBEL TOCIN.DEEP ROUND	3,5	1,3
6705	GOBEL TOCIN.DEEP ROUND	3,5	1
6706	GOBEL TOCIN.DEEP ROUND	4	1



Código	Descripción	∅	Ancho (cm)	Fondo (cm)	Alto (cm)
6711	GOBEL TOCINILLO REDONDO	4,5			1,5
6713	GOBEL TOCIN.RIBBED OVAL		5	3,5	1,2
6710	GOBEL TOCIN. SQUARE		4	4	1,2
6712	GOBEL MOLDE TOCIN. OVAL		5	3	1



Código	Descripción	Ancho (cm)	Fondo (cm)	Alto (cm)
6716	GOBEL TARTAL. OVAL RIZ.	12	5	1,5

Código	Descripción	∅	Alto (cm)
1111	GOBEL TARTAL.RED.RIZ	10	2
6821	MOLDE RIZ FONDO DESMONTABLE	12	2



Código	Descripción	∅	Alto (cm)
1887	MOLDE RIZADO MOVIL MOKA	12	2



Código	Descripción	∅	Alto (cm)
6717	GOBEL TARTA HONDO	24	5



Código	Descripción	∅	Alto (cm)
1926	MOLDE PARA TARTA	28	5



Código	Descripción	∅	Alto (cm)	Litros
1138	MOLDE ALTO VENUS	22	4,8	1,2
1039	MOLDE ALTO VENUS	26	5,5	2,5
7765	MOLDE ALTO VENUS	30	5,5	3



Código	Descripción	∅	Alto (cm)	Litros
3131	MOLDE BAJO VENUS	27	3,9	2



Código	Descripción	∅	Alto (cm)
6717	GOBEL TARTA HONDO	24	5
1068	GOBEL TARTA RED.LISO	30	6
1072	GOBEL TARTA RED.LISO	32	6



Código	Descripción	∅	Alto (cm)	Litros
1259	MOLDE RIZADO VENUS	32	3,2	2,5
4511	MOLDE RIZADO MOV.VENUS	28	3	2



Código	Descripción	∅	Alto (cm)
1098	GOBEL TARTA DESM.RIZ	14	2,5
1741	GOBEL TARTA DESM.RIZ	20	2,5
1740	GOBEL TARTA DESM.RIZ	24	2,5
1115	GOBEL TARTA DESM.RIZ	24	
6822	GOBEL TARTA DESM.RIZ	28	



Código	Descripción	∅
1101	GOBEL TARTAL HONDO	10



Código	Descripción	Ancho (cm)	Fondo (cm)
1135	GOBEL MOLDE RECTG.	21	29

MOLDES METÁLICOS



Código	Descripción	Ancho (cm)	Fondo (cm)
V8071	MOLDE TARTA RECT. DESM.	35	11



Código	Descripción	Ancho (cm)	Fondo (cm)	Alto (cm)	Litros
1034	MOLDE CAKE VENUS	25	11	7	1,5
16630	MOLDE CAKE VENUS	30	11	7	2,2



Código	Descripción	Ancho (cm)	Fondo (cm)	Alto (cm)
16149	MOLDE CAKE DESMONTABLE	24	9,5	7



Código	Descripción	Ancho (cm)	Fondo (cm)	Alto (cm)	Litros
1875	MOLDE CAKE MOKA	14	7	4,8	0,4



Código	Descripción	Ø	Alto (cm)
1019	GOBEL MOLDE LISO SAV	12	2,5
1060	GOBEL MOLDE LISO SAV	24	5



Código	Descripción	Ø
1726	GOBEL MOLDE ONDU SAV	22



Código	Descripción	Ø
4342	MOLDE SAVARIN ALUM	12
12002	MOLDE SAVARIN ALUM	14



Código	Descripción	Ø	Alto (cm)	Litros
1889	MOLDE SAVARIN MOKA	12	5	0,25



Código	Descripción	∅
1635	MOLDE TARTA CILINDR.	28



Código	Descripción	∅	Alto (cm)
23209	MOLDE DESMON.BLU	28	6,5



Código	Descripción	∅	Alto (cm)
23207	MOLDE DESMON.BLU	24	6,5



Código	Descripción	∅	Alto (cm)
1888	MOLDE DESMONTABLE MOKA	12	4,5



Código	Descripción	∅	Alto (cm)
23208	MOLDE DESMON.BLU	26	6,5



Código	Descripción	∅	Alto (cm)
1585	ARO TARTA RED.	14	6
2788	ARO TARTA RED.	24	6
2409	ARO TARTA RED. INOX.	6	4,5
5128	ARO TARTA RED. INOX.	7	4,5
2410	ARO TARTA RED. INOX.	8	4,5
2411	ARO TARTA RED. INOX.	10	4,5
2399	ARO TARTA RED.INOX.	18	4,5
2400	ARO TARTA RED.INOX.	20	4,5
1143	ARO TARTA RED.INOX.	24	4,5
2771	ARO TARTA RED.INOX.	30	4
3221	ARO TARTA RED.INOX	10	2,7
16798	ARO TARTA RED.INOX	12	2,6



Código	Descripción	∅	Alto (cm)
V3584	ARO RED. ALUM. S/BORD	30	4

MOLDES METÁLICOS



Código	Descripción	∅	Alto (cm)
2401	ARO TARTA OCTO.INOX	16	4,5
2402	ARO TARTA OCTO.INOX	20	4,5
2403	ARO TARTA OCTO.INOX	24	4,5



Código	Descripción	Ancho (cm)	Fondo (cm)	Alto (cm)
V5489	MOLDE CUADRADO	10	10	4



Código	Descripción	∅	Alto (cm)
1216	ARO TARTA CUAD.INOX.	6	4,5



Código	Descripción	∅	Alto (cm)
2404	ARO TARTA FLOR INOX	10	4,5
2405	ARO TARTA FLOR INOX	12	4,5
2406	ARO TARTA FLOR INOX	20	4,5



Código	Descripción
4528	JGO. 10 CORTA-PASTAS LISO



Código	Descripción
16447	CAJA 7 CORTAPAS.PL RIZ.MATFER



Código	Descripción
4529	JGO. 9 CORTA-PASTAS RIZAD.



Código	Descripción
16446	CAJA 7 CORTAPAS.PL RIZ.MATFER



Código	Descripción
2398	JGO,6 CORT-PASTAS OVA.RIZ



Código	Descripción
9183	MOLDE HILAHUEVOS 5 PICOS



Código	Descripción	∅
4527	CORTAPASTAS 12 UDS.	3



Código	Descripción	Ancho (cm)	Fondo (cm)	Alto (cm)
482	MOLDE HUEVO SÁNDWICH CUAD.	7,5	7,5	1,5





Código Descripción
V4475 CORTA-PASTAS EXTEN. 5 RUEDAS



Código Descripción
1124 MOLDE CORNETE BLISTER (6 UDS.)

Código Descripción
8899 SET DECORADOR TARTA CRUZ SANTIAGO



Código	Descripción	Largo (cm)	Ancho (cm)	Fondo (cm)
23202	PALA PIZZA CUA. MGO LARGO	127	30	30

ÚTILES DE REPOSTERÍA



Código Descripción
16772 CORTADOR MELÓN 12 PORC.



Código	Descripción	Ancho (cm)	Fondo (cm)	Alto (cm)
8802	MOLDE HUEVOS CUADRADO INOX	8,5	8,5	11



Código	Descripción	Largo (cm)	ø
23201	PALA PIZZA RED. INOX.	128,5	31

VARIOS



Código	Descripción	Largo (cm)	Fondo (cm)	Ancho (cm)
1944	PALA PIZZA ALUM.	66	35	31



Código	Descripción	Ø
337	SARTÉN PLANA	25



Código	Descripción	Ø	Alto (cm)
4438	CORTA-TORTILLAS 6 SEGM.	25	18,5



Código	Descripción	Ø
4332	BASE REJILLA P/PIZZA	40



Código	Descripción	Ø	Alto (cm)
23200	CORTA-TORTILLAS 8 SEGM.	25	18,5



Código	Descripción
16420	DR.OETKER DIVISOR PASTEL



Código	Descripción	Ø
1948	MOLDE PIZZA VENUS	24
44	MOLDE PIZZA VENUS	28
950	MOLDE PIZZA	28
1629	MOLDE PIZZA ALUM.ANTIAD SIN AGUJEROS	32



Código	Descripción	∅
2112	RODILLO CORTAPIZZA	10



Código	Descripción	Ancho (cm)	Fondo (cm)
16026	PLACA PASTELERÍA LISA	60	40



Código	Descripción	∅
16297	CORTA PIZZA GRANDE	6,5
1733	CORTA-PIZZA	10



Código	Descripción	Ancho (cm)	Fondo (cm)
3274	LATA PASTEL INOX.	30	40
5700	LATA PASTEL INOX.	60	40
7777	LATA PASTEL INOX.	64	44



Código	Descripción	∅
3431	CORTA-PIZZA PROF.	9



Código	Descripción	Ancho (cm)	Fondo (cm)
6167	BANDEJA PASTELERÍA INOX.	60	20

VARIOS



Código	Descripción	Ancho (cm)	Fondo (cm)
6166	BANDEJA PASTELERÍA INOX.	30	26



Código	Descripción	Ancho (cm)	Fondo (cm)
V0285	BANDEJA PASTEL. INOX.	53	32,5



Código	Descripción	Ancho (cm)	Fondo (cm)
4031	BANDEJA PASTELERÍA INOX.	40	30



Código	Descripción	Ancho (cm)	Fondo (cm)
V0014	BANDEJA ESCUADRA	60	40



Código	Descripción	Ancho (cm)	Fondo (cm)
V0839	BANDEJA ESCUADRA	48	31
V5704	MARCO ESCUADRA	47,5	30,5



Código	Descripción	Ancho (cm)	Fondo (cm)
3399	PLACA PASTELERÍA RUGOSA	60	40



Código	Descripción	Ancho (cm)	Fondo (cm)
6858	BANDEJA HORNO ALUM.	60	40



Código	Descripción	Ancho (cm)	Fondo (cm)
4565	LATA PAST. PERFORADA	60	40



Código	Descripción	Largo (cm)
6624	RODILLO MASA	60



Código	Descripción	Ancho (cm)	Fondo (cm)
10785	LATA PASTEL HOJALATA	34	48



Código	Descripción	Largo (cm)
16437	RODILLO AMASAR INOX	48



Código	Descripción	Ancho (cm)	Fondo (cm)
8527	LATA ACANALADA PERF.	60	40



Código	Descripción
9432	TELA ESTAMEÑA PZA. 2 MTS.



Código	Descripción	Ancho (cm)	Fondo (cm)
5480	LATA HORNEAR PAN 4 CANALES	25	32



Código	Descripción	Largo (cm)
646	MANGA PASTEL. NYLON N,7	35
649	MANGA PASTEL. NYLON N,8	40
4178	MANGA PLASTIFICADA N,9	50
8385	MANGA PASTEL. NYLON N.10	53

VARIOS



Código	Descripción	Largo (cm)
2831	MANGA POLIFLEX NYLON	50



Código	Descripción	Ancho (cm)	Fondo (cm)
V8116	REJILLA INOX. GN 2/1	65	53



Código	Descripción	Largo (cm)
2407	ROLLO MANGAS DESECH.	40
2408	ROLLO MANGAS DESECH.	55



Código	Descripción	Ancho (cm)	Fondo (cm)
5797	ESTANTE VARILLA	60	40



Código	Descripción	Ancho (cm)	Fondo (cm)
5775	ESTANTE VARILLA INOX. 1/1	32	53



Código	Descripción	Ancho (cm)	Fondo (cm)	Alto (cm)
V5696	REJILLA PASTELERÍA	59	33	3



Código	Descripción	Ancho (cm)	Fondo (cm)
220	ESTANTE VARILLA INOX. 2/1	65	53

Código	Descripción
16369	RODILLO AGUJEREA PASTA





Código	Descripción	Largo (cm)
2000	RODILLO PASTA MATFER	12,5



Código	Descripción
2435	SET 24 CORNETES POLIC.



Código	Descripción	Largo (cm)
2065	RODILLO CORTAROM MATFER	12,5



Código	Descripción
16086	CAJA 24 CORNETS PATIS MATFER



Código	Descripción
4020	CORNETES CINTA



Código	Descripción
16000	CAJA 12 CORNETES CHARCU.MATFER

Código	Descripción
4007	JGO.DECOR.MAESTRO-PASTE.



Código	Descripción
16238	CORNETES RIZADOS



Código	Descripción
16239	CORNETES LISOS



Código	Descripción	Ø	Litros
16025	DOSIFICADOR SALSAS		2
16276	SOPORTE EMBUDO	21,5	



Código	Descripción
4865	CORNETE CANNELEE POLY MATFER



Código	Descripción	Litros
8795	MONTADOR NATA 1/2 L.	0,5
1988	MONTADOR NATA 1 L.	1
1989	CAJA 24 CARGAS DOSIFICA.	
1530	CABEZAL COMPLETO	



Código	Descripción
1908	CONJUNTO 12 BOQ. POLICARB.



Código	Descripción	Litros
1906	BOTELLA SIFÓN SODA 1 L.	1
1892	CAJA 10 CARGAS SODA	



Código	Descripción
8432	JGO. 6 CORNETES RIZADOS N°6



Código	Descripción	Litros
5589	SIFÓN CREMA ALUMINIO 0,5	0,5
5433	SIFÓN CREMA ALUMINIO 1L	1





*le
te
ki*



Código	Descripción	∅
521	MOLDE TIPO ITALIANO INOX	7,5
520	MOLDE TIPO ITALIANO INOX	7
519	MOLDE TIPO ITALIANO INOX	6,6
508	MOLDE TIPO ITALIANO INOX	6
507	MOLDE TIPO ITALIANO INOX	5,6
505	MOLDE TIPO ITALIANO INOX	5
504	MOLDE TIPO ITALIANO INOX	4,5
1320	MOLDE TIPO ITALIANO INOX	4



Código	Descripción
4938	MOLDE HELADO OVAL FIJO



Código	Descripción	∅
4427	MOLDE HELADO 16 PORC.	6
4432	MOLDE HELADO 20 PORC.	5,5



Código	Descripción	Largo (cm)
8301	CUCHARA HELADO INOX 18/8 MANGO INYECTADO ABS	40



Código	Descripción	∅
7607	MOLDE HELADO 5,5 TEFLÓN	5,5



Código	Descripción
8818	PORTA-PAJAS "JUNIOR"



Código	Descripción
7796	SUJETA-CONOS METACR. 4 NG





PLÁSTICOS Y ALMACENAMIENTO

PLÁSTICOS



Código	Descripción	Ancho (cm)	Fondo (cm)	Alto (cm)
2058	BANDEJA EXPOSITORA N.1	28	20	1,5
1106	BANDEJA EXPOSITORA N.2	35	25	2
1107	BANDEJA EXPOSITORA N.3	42	30	2,5



Código	Descripción	Ancho (cm)	Fondo (cm)	Alto (cm)
1108	BANDEJA PLANA N.2	28	19	1,2
2060	BANDEJA PLANA N.3	35	24	1,2
1109	BANDEJA PLANA N.4	42	30	1,2
1112	BANDEJA PLANA N.5	50	36	1,2



Código	Descripción	Ancho (cm)	Fondo (cm)	Alto (cm)
V5093	BANDEJA RECT. MELAM.	50	18	1,8



Código	Descripción	Ancho (cm)	Fondo (cm)	Alto (cm)	Litros
7321	CUBETA RECTANGULAR 3 L.	35	23,5	7,3	3
4536	CUBETA RECTANGULAR 5 L.	43,5	28,5	8	5
4537	CUBETA RECTANGULAR 8 L.	49	33,5	8	8
4538	CUBETA RECTANGULAR 10 L.	54	38,5	8	10



Código	Descripción	Ancho (cm)	Fondo (cm)	Alto (cm)	Litros
2312	CUBETA N.0 2 LTS.	30	20,5	6	2
9344	CUBETA N.1 3 LTS.	34,5	23,5	7,5	3
9240	CUBETA N.2 5 LTS.	34,5	28,5	8	5
5246	CUBETA N.3 8 LTS.	48,5	33,5	8	8
5245	CUBETA N.4 10 LTS.	54	38,5	8	10



Código	Descripción
4532	REJILLA 1543/1 P/CUBETA
4534	REJILLA 1545/1 P/CUBETA



Código	Descripción	Ancho (cm)	Fondo (cm)	Alto (cm)
3542	REJILLA PARA CUBETA	43,2	33,2	1,2



Código	Descripción	Ancho (cm)	Fondo (cm)	Alto (cm)	Litros
10812	REJILLA P/CUBETA 5 L.	37	21,5	1	5
9339	REJILLA P/CUBETA 8 L.	41,6	26,2	1	8
10811	REJILLA P/CUBETA 10 L.	53	32,5	2	10
10813	REJILLA P/CUBETA 20 L.	37,5	30	1,2	20



Código	Descripción	Ancho (cm)	Fondo (cm)	Alto (cm)	Litros
4460	CUBETA C/ASAS 20 L	65	45	22,5	20
4459	CUBETA C/ASAS 40 L	65	45	3,2	40
4569	CUBETA C/ASAS 60 L.	32	45	42,5	60



Código	Descripción	Ancho (cm)	Fondo (cm)	Alto (cm)	Litros
9082	CUBETA HONDA S/TAPA 20 L.	44	35	16	20
2341	CUBETA HONDA S/TAPA 25 L.	53	39,6	13,9	25



Código	Descripción	Ancho (cm)	Fondo (cm)	Alto (cm)	Litros
4858	CAJA CERRADA	60	40	30	60



Código	Descripción	Ancho (cm)	Fondo (cm)	Alto (cm)	Litros
9350	CAJA RANURADA BL	60	40	30	60



Código	Descripción	Ancho (cm)	Fondo (cm)	Alto (cm)	Litros
2512	CAJA RANURADA BLANCA	60	40	20	40
3523	CAJA RANURADA GRIS	60	40	20	40



Código	Descripción	Ancho (cm)	Fondo (cm)	Alto (cm)	Litros
2513	CESTA CALADA	59	38,5	12	22



Código	Descripción	Ancho (cm)	Fondo (cm)	Alto (cm)
2304	CESTA HONDA GRANDE	40	29,8	13
12103	CESTA HONDA PEQUEÑA	29,8	22,8	11,2



Código	Descripción	Ancho (cm)	Fondo (cm)	Alto (cm)
1679	HARINERO C/TAPA GASTROVEN	53	32,5	10



Código	Descripción	Ancho (cm)	Fondo (cm)	Alto (cm)	Litros
1328	EUROBOX	59	40	22	38
1317	EUROBOX	41,5	27	18	13



Código	Descripción	Ancho (cm)	Fondo (cm)	Alto (cm)	Litros
4509	CUBETA C/TAPA	53	39,6	15,9	30
4237	CUBETA C/TAPA	53	39,6	22,5	40



Código	Descripción	Ancho (cm)	Fondo (cm)	Alto (cm)	Litros
810	ROLLING BAC	53	39,6	37,8	60



Código	Descripción	Ancho (cm)	Fondo (cm)	Alto (cm)	Litros
1833	CUBETA MANUTENC. BL	59,5	39,5	21,5	35
1859	CUBETA MANUTENC. BL	59,5	39,5	32	55
4542	TAPA 7198 P/CUBETA				



Código	Descripción	Ancho (cm)	Fondo (cm)	Alto (cm)
16982	CAJA MASA PIZZA	46	66	7,6
V3481	CAJA MASA PIZZA	46	66	15,3
V3482	TAPA CAJA MASA PIZZA			



Código	Descripción	Ancho (cm)	Fondo (cm)	Alto (cm)
2772	CUBETA S/ASAS	60	40	7,5



Código	Descripción	Ancho (cm)	Fondo (cm)	Alto (cm)	Litros
4388	CUBETA CUADRADA	26	15		6
4380	CUBETA CUADRADA	30	17		10
4378	CUBETA CUADRADA	34	39	19	14



Código	Descripción	Ancho (cm)	Fondo (cm)
V4642	TAPA CUBETA NAT	60	40



Código	Descripción	Ancho (cm)	Fondo (cm)	Alto (cm)	Litros
974	RECIPIENTE CUADR.	18,5	18,5	9,5	1,9
995	RECIPIENTE CUADR.	18,5	18,5	18,5	3,8
980	RECIPIENTE CUADR.	22,2	22,3	18	5,7
602	RECIPIENTE CUADR.	22,2	22,2	23,3	7,6
608	RECIPIENTE CUADR.	28,8	28,5	21	11,4
574	RECIPIENTE CUADR.	28,5	28,5	32	17,2
9475	RECIPIENTE CUADR.	28,5	28,5	40	20,8

Código	Descripción	∅	Alto (cm)
10148	TAPA RECIPIENTE RED.	13,5	0,9
10838	TAPA RECIPIENTE RED.	18,7	1,5
5092	TAPA RECIPIENTE RED.	23	1,5
10837	TAPA RECIPIENTE RED	32	1,8



Código	Descripción	Ancho (cm)	Fondo (cm)
4425	TAPA RECIP.CUAD AZUL	29,2	29,2
969	TAPA RECIP.CUAD VERDE	19,3	19,3
712	TAPA RECIP.CUAD NARAN	23	28

Código	Descripción	∅	Alto (cm)	Litros
10144	RECIPIENTE REDONDO	13	12,5	0,9
492	RECIPIENTE REDONDO	18,2	10,5	1,9
10836	RECIPIENTE REDONDO	18,2	21,5	3,8
604	RECIPIENTE REDONDO	22,5	19,5	5,7
965	RECIPIENTE REDONDO	22,5	27,5	7,6
10830	RECIPIENTE REDONDO	31,5	21	11,4
10828	RECIPIENTE REDONDO	31,5	30,5	17,2
10827	RECIPIENTE REDONDO	31,5	38	20,8



Código	Descripción	Ancho (cm)	Fondo (cm)	Alto (cm)	Litros
8560	CAJA ALMACENAMIENTO	30,5	46	15	11,4
16980	CAJA ALMACENAMIENTO	30,5	46	23	18
16981	CAJA ALMACENAMIENTO	46	66	15	33,1
6579	CAJA ALMACENAMIENTO	46	66	23	49,2
16290	CAJA ALMACENAMIENTO	46	66	38	83,3
1399	CAJA ALMACENAMIENTO	46	66	30	



Código	Descripción	Ancho (cm)	Fondo (cm)	Alto (cm)
6582	TAPA P/CAJA ALMACEN.	45,7	66	
23310	COLADOR P/CAJA	45,7	66	12,7
V1388	COLADOR P/CAJA	45,7	66	20
23006	FONDO PERFOR. CAJA	45,7	66	
V3509	TAPA DESLIZ. P/CAJA	45,7	66	

PLÁSTICOS

Código	Descripción	Ancho (cm)	Fondo (cm)	Litros
5362	CUBO COLADA	30	25	11
5274	CUBO COLADA	42	40	35
4457	CUBO COLADA	66,5	48,5	75



Código	Descripción	Ancho (cm)	Fondo (cm)	Litros
8056	BARREÑO + TAPA	49	26	30
8057	BARREÑO + TAPA	49	37	40
8058	BARREÑO + TAPA	49	45	50



Código	Descripción	Ancho (cm)	Fondo (cm)	Alto (cm)
16663	CUBETA ALMACENAJE GRIS	52,5	42,5	31,5

Código	Descripción	Ancho (cm)	Fondo (cm)	Alto (cm)	Litros
16770	CARRO INGREDIENTES	74	33,5	71	79



Código	Descripción	Ancho (cm)	Fondo (cm)	Alto (cm)
16988	CARRO INGREDIENTES	42	75	71



Código	Descripción	Ancho (cm)	Fondo (cm)	Alto (cm)
16990	CARRO INGREDIENTES	33	76,5	72,5



Código	Descripción	Ancho (cm)	Fondo (cm)	Alto (cm)	Litros
V1209	CONT.ACCESIBLES	56,5	34	20	22,65
V8877	CONT.ACCESIBLES	39,5	34	40	50
V2051	CONT.ACCESIBLES	39,5	20	20	7



Código	Descripción
V0041	PORTACONDIMENTOS



Código	Descripción	Ancho (cm)	Fondo (cm)	Alto (cm)
195	DISPENSADOR TRANSPARENTE	48	23	22,7



Código	Descripción	Ancho (cm)	Fondo (cm)
3565	CAJA ESPECIES 6 COMP. NG	50	16



Código	Descripción	Ancho (cm)	Fondo (cm)
9521	ESPECIERO 4 COMPART.	31	15,5



Código	Descripción	Ancho (cm)	Fondo (cm)	Alto (cm)
3273	CAJA ESPECIES 4 COMP.	14,7	30,5	9,3



Código	Descripción	Ancho (cm)	Fondo (cm)	Alto (cm)
5897	CAJA ESPECIES 5 COMP.	14,7	38	9,3



Código	Descripción	Ancho (cm)	Fondo (cm)	Alto (cm)
23203	CAJA ESPECIES 6 COMP.	14,7	45,8	9,3





Código	Descripción	Ancho (cm)	Fondo (cm)	Alto (cm)
V7345	CUBERTERO NEGRO	53	32,5	10



Código	Descripción	Ancho (cm)	Fondo (cm)
4951	CUBERTERO PEQUEÑO	20	33



Código	Descripción	Ancho (cm)	Fondo (cm)	Alto (cm)
1841	CUBERTERO 4 AGUJ.	53	32,5	10



Código	Descripción	Ancho (cm)	Fondo (cm)	Alto (cm)
776	RECIPIENTE P/ORG.	13	30,5	11



Código	Descripción	Ancho (cm)	Fondo (cm)
16699	PORTACUBIERTOS	53	32



Código	Descripción	Ancho (cm)	Fondo (cm)	Alto (cm)
62	PORTACUBI. HORECA GRANITO	53	32,5	10



Código	Descripción	Ancho (cm)	Fondo (cm)	Alto (cm)
605	CUBERTERO 4 COMP.	28,9	52	9,5



Código	Descripción
1094	CILINDRO P/CUBIERTO A/INOXNY34



Código	Descripción
1007	SOPORTE CUBIERTOS 4 CIL. CUAD



Código	Descripción
1095	CILINDRO P/CUBIERTO NYLON NY33



Código	Descripción
1080	SOPORTE CUBIERTOS 8 CILINDROS



Código	Descripción	Ancho (cm)	Fondo (cm)	Alto (cm)
5043	ESCURREPLATOS C/BJA BL	36,5	32,5	12



Código	Descripción
1461	SOPORTE CUBIERTOS 6 CILINDROS
1001	SOPORTE CUBIERTOS 4 CILINDROS



Código	Descripción
1133	PAQ. 4 PINZAS CIERRABOLSAS GR.



Código	Descripción
4881	CUBITERA GOMA RECTANGULAR



Código	Descripción	Ancho (cm)	Fondo (cm)	Alto (cm)
7697	SALERO COCINA RECT. PARED	16	8	12



Código	Descripción	Ancho (cm)	Fondo (cm)	Alto (cm)
V1176	CAJÓN TRANSP PORTAHUEVOS	35,4	32,5	20



Código	Descripción	Ancho (cm)	Fondo (cm)
7093	EXPRIMIDOR	110	105



Código	Descripción	Ancho (cm)	Fondo (cm)	Alto (cm)
2340	AZUCAREROS DENOX GRIS M.	25	25	4



Código	Descripción	∅	Alto (cm)
537	PAPELERA DE MESA	11,5	14

Código	Descripción
16792	ROLLO 250 ETIQUETAS



ALMACENAJE HERMÉTICO POLIPROPILENO

1/9

Código	Descripción	Ancho (cm)	Fondo (cm)	Alto (cm)	Litros
2268	HERMÉTICO GN 1/9	17,6	10,8	6,5	0,6
9281	HERMÉTICO GN 1/9	17,6	10,8	10	1
1674	HERMÉTICO GN 1/9	17,6	10,8	15	1,5



1/6

Código	Descripción	Ancho (cm)	Fondo (cm)	Alto (cm)	Litros
2071	HERMÉTICO GN 1/6	17,6	16,2	6,5	1,1
9777	HERMÉTICO GN 1/6	17,6	16,2	10	1,7
1680	HERMÉTICO GN 1/6	17,6	16,2	15	2,6



1/4

Código	Descripción	Ancho (cm)	Fondo (cm)	Alto (cm)	Litros
5155	HERMÉTICO GN 1/4	26,5	16,2	6,5	1,8
2456	HERMÉTICO GN 1/4	26,5	16,2	10	2,8
88	HERMÉTICO GN 1/4	26,5	16,2	15	4,3



1/3

Código	Descripción	Ancho (cm)	Fondo (cm)	Alto (cm)	Litros
90	HERMÉTICO GN 1/3	32,5	17,6	6,5	2,5
9167	HERMÉTICO GN 1/3	32,5	17,6	10	4
10034	HERMÉTICO GN 1/3	32,5	17,6	15	6



1/2

Código	Descripción	Ancho (cm)	Fondo (cm)	Alto (cm)	Litros
V8589	HERMÉTICO GN 1/2	32,5	26,5	6,5	4
9168	HERMÉTICO GN 1/2	32,5	26,5	10	6,5
9169	HERMÉTICO GN 1/2	32,5	26,5	15	10
1668	HERMÉTICO GN 1/2	32,5	26,5	20	12,5



2/3

Código	Descripción	Ancho (cm)	Fondo (cm)	Alto (cm)	Litros
4035	HERMÉTICO GN 2/3	35,4	32,5	15	13,5
V1374	HERMÉTICO GN 2/3	35,4	32,5	20	19



1/1

Código	Descripción	Ancho (cm)	Fondo (cm)	Alto (cm)	Litros
6390	HERMÉTICO GN 1/1	53	32,5	6,5	8,3
2457	HERMÉTICO GN 1/1	53	32,5	15	21
9083	HERMÉTICO GN 1/1	53	32,5	20	28



RECIPIENTES GN POLIPROPILENO



Código	Descripción	Ancho (cm)	Fondo (cm)	Alto (cm)	Litros
16817	RECIPIENTE GN 1/9 PP	10,8	17,6	6,5	0,57



Código	Descripción	Litros
6533	TAPA FLEX. GN 1/9	5



Código	Descripción	Ancho (cm)	Fondo (cm)	Alto (cm)	Litros
16814	RECIPIENTE GN 1/6 PP	16,2	17,6	10	2,2
16815	RECIPIENTE GN 1/6 PP	16,2	17,6	15	2,2



Código	Descripción	Ancho (cm)	Fondo (cm)
16816	TAPA C/ASA GN 1/6 PPCH	16,2	17,6



Código	Descripción	Ancho (cm)	Fondo (cm)	Alto (cm)	Litros
16811	RECIPIENTE GN 1/4 PP	16,2	26,5	10	2,5
16812	RECIPIENTE GN 1/4 PP	16,2	26,5	15	3,7



Código	Descripción	Ancho (cm)	Fondo (cm)
16813	TAPA C/ASA GN 1/4 PPCH	16,2	26,5



Código	Descripción	Ancho (cm)	Fondo (cm)	Alto (cm)	Litros
16808	RECIPIENTE GN 1/3 PP	17,6	32,5	10	3,6
16809	RECIPIENTE GN 1/3 PP	17,6	32,5	15	5,3



Código	Descripción	Ancho (cm)	Fondo (cm)
16810	TAPA C/ASA GN 1/3 PPCH	17,6	32,5
V1139	FONDO PERF.GN 1/3 PPD	17,6	32,5



Código	Descripción	Ancho (cm)	Fondo (cm)	Alto (cm)	Litros
16805	RECIPIENTE GN 1/2 PP	26,5	32,5	10	5,9
16806	RECIPIENTE GN 1/2 PP	26,5	32,5	15	8,9
V0630	RECIPIENTE GN 1/2 PP	26,5	32,5	20	11,7



Código	Descripción	Ancho (cm)	Fondo (cm)
16807	TAPA C/ASA GN 1/2 PPCH	26,5	32,5
V0453	TAPA HERMÉTICA GN 1/2 PPSC	26,5	32,5



Código	Descripción	Ancho (cm)	Fondo (cm)	Alto (cm)	Litros
16802	RECIPIENTE GN 1/1 PP	32,5	53	10	13
16803	RECIPIENTE GN 1/1 PP	32,5	53	15	19,5




Código	Descripción	Ancho (cm)	Fondo (cm)
16804	TAPA C/ASA GN 1/1 PPCH	32,5	53
622	TAPA FLEX. GN 1/1 SD	32,5	53
23001	FONDO PERF.GN 1/1 PPD	32,5	53

RECIPIENTES GN POLICARBONATO



Código	Descripción	Ancho (cm)	Fondo (cm)	Alto (cm)	Litros
6532	RECIPIENTE GN 1/9 CW	10,8	17,6	6,5	0,57
6680	RECIPIENTE GN 1/9 CW	10,8	17,6	10	0,85



Código	Descripción	Ancho (cm)	Fondo (cm)	Alto (cm)	Litros
3266	RECIPIENTE GN 1/6 CW	16,2	17,6	6,5	1
10817	RECIPIENTE GN 1/6 CW	16,2	17,6	10	1,5
10802	RECIPIENTE GN 1/6 CW	16,2	17,6	15	2,2



Código	Descripción	Ancho (cm)	Fondo (cm)	Alto (cm)	Litros
1181	RECIPIENTE GN 1/4 CW	26,2	26,5	6,5	1
3259	RECIPIENTE GN 1/4 CW	26,2	26,5	10	2,5
3036	RECIPIENTE GN 1/4 CW	26,2	26,5	15	3,7



Código	Descripción	Ancho (cm)	Fondo (cm)	Alto (cm)	Litros
945	RECIPIENTE GN 1/3 CW	17,6	32,5	6,5	2,4
10815	RECIPIENTE GN 1/3 CW	17,6	32,5	10	3,6
10792	RECIPIENTE GN 1/3 CW	17,6	32,5	15	5,3
573	RECIPIENTE GN 1/3 CW	17,6	32,5	20	6,9



Código	Descripción	Ancho (cm)	Fondo (cm)	Alto (cm)	Litros
245	RECIPIENTE GN 1/2 CW	26,5	32,5	6,5	3,9
10825	RECIPIENTE GN 1/2 CW	26,5	32,5	10	5,9
10808	RECIPIENTE GN 1/2 CW	26,5	32,5	5	8,9
10809	RECIPIENTE GN 1/2 CW	26,5	32,5	20	11,7



Código	Descripción	Ancho (cm)	Fondo (cm)	Alto (cm)	Litros
3261	RECIPIENTE GN 1/1 CW	32,5	53	6,5	8,5
10801	RECIPIENTE GN 1/1 CW	32,5	53	10	13
10832	RECIPIENTE GN 1/1 CW	32,5	53	15	19,5
10803	RECIPIENTE GN 1/1 CW	32,5	53	20	25,6

RECIPIENTES GN NEGROS POLICARBONATO



Código	Descripción	Ancho (cm)	Fondo (cm)	Alto (cm)	Litros
V2584	RECIPIENTE GN 1/6 NG	16,2	17,6	10	1,5
1958	RECIPIENTE 1/6 NEGRO	16,2	17,6	15	2,2



Código	Descripción	Ancho (cm)	Fondo (cm)	Alto (cm)	Litros
V8893	RECIPIENTE GN 1/4 POLICARB. NG	26,2	26,5	6,5	1,7
V4691	RECIPIENTE GN 1/4 NG	26,2	26,5	15	3,7



Código	Descripción	Ancho (cm)	Fondo (cm)	Alto (cm)	Litros
2493	RECIPIENTE 1/3 NEGRO	17,6	32,5	6,5	2,4
2491	RECIPIENTE 1/3 NEGRO	17,6	32,5	10	3,6
1959	RECIPIENTE 1/3 NEGRO	17,6	32,5	15	5,3



Código	Descripción	Ancho (cm)	Fondo (cm)	Alto (cm)	Litros
2492	RECIPIENTE 1/2 NEGRO	26,5	32,5	6,5	3,9
2490	RECIPIENTE 1/2 NEGRO	26,5	32,5	10	5,9
1957	RECIPIENTE 1/2 NEGRO	26,5	32,5	15	8,9



Código	Descripción	Ancho (cm)	Fondo (cm)	Alto (cm)	Litros
2726	RECIPIENTE 1/1 NEGRO	32,5	53	6,5	8,5
2033	RECIPIENTE 1/1 NEGRO	32,5	53	10	13
2514	RECIPIENTE 1/1 NEGRO	32,5	53	15	19,5



Código	Descripción	Ancho (cm)	Fondo (cm)	Alto (cm)	Litros
V6981	CUBETA GN 1/1 NG ALTA TEMPERATURA	32,5	53	6,5	8,5

TAPAS PARA RECIPIENTES DE POLICARBONATO




Código	Descripción	Ancho (cm)	Fondo (cm)
10819	TAPO C/ASA GN 1/6 CWCH	6,2	17,6
2358	TAPA C/ASA GN 1/4 CWCH	16,2	26,5
10816	TAPA C/ASA GN 1/3 CWCH	17,6,2	32,5
10810	TAPA C/ASA GN 1/2 CWCH	26,5	32,5
10805	TAPA C/ASA GN 1/1 CWCH	32,5	53



Código	Descripción	Ancho (cm)	Fondo (cm)
6679	TAPA LISA GN 1/9 CWCH	10,8	17,6
16797	TAPA LISA GN 1/6 CWCH	16,2	17,6
16796	TAPA LISA GN 1/4 CWCH	16,2	26,5
16795	TAPA LISA GN 1/3 CWCH	17,6	32,5
16794	TAPA LISA GN 1/2 CWCH	26,5	32,5
16793	TAPA LISA GN 1/1 CWCH	32,5	53



Código	Descripción	Ancho (cm)	Fondo (cm)
6533	TAPA FLEX GN 1/9 SC	10,8	17,6
609	TAPA FLEX GN 1/6 SC	16,2	17,6
877	TAPA FLEX GN 1/4 SC	16,2	26,5
496	TAPA FLEX GN 1/3 SC	17,6	32,5
618	TAPA FLEX GN 1/2 SC	26,5	32,5
622	TAPA FLEX GN 1/1 SC	32,5	53



Código	Descripción	Ancho (cm)	Fondo (cm)
V3499	TAPA C/ASA+MUESCA GN 1/2 CW	26,5	32,5



Código	Descripción	Ancho (cm)	Fondo (cm)
24149	TAPA C/BISAGRA GN 1/3 CW	17,6	32,5
V5549	TAPA C/BISAGRA GN 1/2	26,5	32,5



Código	Descripción	Ancho (cm)	Fondo (cm)
23007	FONDO PERF GN 1/6 CWD	16,2	17,6
3264	FONDO PERF GN 1/4 CWD	26,2	26,5
854	FONDO PERF GN 1/3 CWD	17,6	32,5
10839	FONDO PERF GN 1/2 CWD	26,5	32,5
10833	FONDO PERF GN 1/1 CWD	32,5	53





BUFET
EXPOSICIÓN
Y CÁTERING



Código	Descripción	Ancho (cm)	Fondo (cm)	Alto (cm)	Litros
V4393	DISPENSADOR CEREALES	24	34	70	10



Código	Descripción	Ancho (cm)	Fondo (cm)	Alto (cm)	Litros
V3237	DISPENSADOR DOBLE CEREALES C/B.	44	34	70	10



Código	Descripción	Ancho (cm)	Fondo (cm)	Alto (cm)	Litros
V5021	DISPENSADOR CEREALES	46	25	66	8



Código	Descripción	Ancho (cm)	Fondo (cm)	Alto (cm)	Litros
V2365	DISPENSADOR DOBLE CEREALES	46	51	66	8



Código	Descripción	Ancho (cm)	Fondo (cm)	Alto (cm)	Litros
8514	DISPENSADOR CEREALES	22	17,5	52	4,5



Código	Descripción	Ancho (cm)	Fondo (cm)	Alto (cm)	Litros
8458	DISPENSADOR ZUMO	35,5	22	50	6



Código	Descripción	∅	Ancho (cm)	Fondo (cm)	Alto (cm)	Litros
2237	DISPENSADOR ZUMOS DOBLE		46	51	60	4,5
V0269	TUBO PLEXY DISP.ZUMOS	16				4,5
V2201	GRIFO DISP. ZUMO					



Código	Descripción	∅	Ancho (cm)	Fondo (cm)	Alto (cm)	Litros
V4396	DISPENSADOR ZUMOS	16	46	25	61	4,5
V0269	TUBO PLEXY DISP.ZUMOS	16				4,5
2235	DISPENSADOR ZUMO	20	46	25	67	9,5
V2205	RECIPIENTE DIS.ZUMO C/GRIFO	20				9,5
V2201	GRIFO DISP. ZUMO					



Código	Descripción	Ancho (cm)	Fondo (cm)	Alto (cm)	Litros
4233	DISPENSADOR ZUMO	35	26	60	5
4213	DISPENSADOR ZUMO	35	26	60	8



Código	Descripción	Ancho (cm)	Fondo (cm)	Alto (cm)	Litros
2320	DISPENSADOR ZUMO	23	35	52	6

BUFET



Código	Descripción	Ancho (cm)	Fondo (cm)	Alto (cm)	Litros
V0116	DISPENSADOR ZUMO DOBLE INOX	35	26	60	5



Código	Descripción	Ancho (cm)	Fondo (cm)	Alto (cm)	Litros
V9893	DISPENSADOR LIQUIDOS	18	18	32	8
V9793	SOPORTE DISPENSADOR				



Código	Descripción	Ancho (cm)	Fondo (cm)	Alto (cm)	∅	Litros
7224	DISPENSADOR BEBIDAS 7LTS			30	20	7
V3213	SOPORTE NG P/ DISPENSADOR	18	21	21		



Código	Descripción	Ancho (cm)	Fondo (cm)	Alto (cm)	Litros
2239	DISPENSADOR BEBIDAS CALIENTES	46	25	61	8



Código	Descripción	Ancho (cm)	Fondo (cm)	Alto (cm)	Litros
V4182	DISPENSADOR LECHE INOX.	22	33	44	5,5



Código	Descripción
V1771	RESIST. ELEC. P/DISP.
2025	RESISTENCIA ELÉCTRICA RED.



Código	Descripción	∅	Alto (cm)	Litros
V0050	SOPERA	48	45	10
V4931	PLACA INDUCC. 900W	24		
V2385	MARCO P/PLACA INDUC.			



Código	Descripción	Ancho (cm)	Fondo (cm)	Alto (cm)	Litros
V7218	CHAFING DISH LUXE GN 1/1 COMPLETO	47	59,5	25	9
V7001	CHAFING DISH SIN PATAS 1/1				
V2863	PLACA INDUCCIÓN 1000W C/REG.	24	8		
V6314	ARO COMPL.CHAFING LUXE 1/1-2/3				



Código	Descripción	Ancho (cm)	Fondo (cm)	Alto (cm)	Litros
5079	CUBETA C/GUÍAS PARA RESISTENCIA				
8658	CHAFING DISH ROLL GN 1/1	53	32,5	6,5	9



Código	Descripción
16432	CHAFING DISH RED. DELUXE



Código Descripción
16433 CHAFING DISH RED.CROM.



Código	Descripción	Ancho (cm)	Fondo (cm)	Alto (cm)	Litros
V8308	CHAFING DISH GN 1/1 PREMIUM	66	48	33	9



Código	Descripción	Ancho (cm)	Fondo (cm)	Alto (cm)
V1818	CHAFING DISH RECTANG.	46	64	30



Código Descripción
16784 RESISTENCIA ELÉCTRICA



Código Descripción
4232 RESISTENCIA P/CHAFING DISH



Código Descripción
V4757 RESISTENCIA 700W



Código Descripción
V1884 LATA GEL COMBUST.ETHANOL



Código Descripción
8163 PASTA COMB.FIRESTAR

BUFET



Código	Descripción	Ancho (cm)	Fondo (cm)	Alto (cm)
V4501	EXPOSITOR DOBLE C/CÚPULA	59	46	46



Código	Descripción	Ancho (cm)	Fondo (cm)	Alto (cm)
V2026	BANDEJA RECT.PASTELERÍA C/CUP	46	64	30



Código	Descripción	Ancho (cm)	Fondo (cm)	Alto (cm)
4110	SET BUFFET GN 1/1 ARCE	53	32,5	8,5



Código	Descripción	Ancho (cm)	Fondo (cm)
4799	PLACA ENFRIADORA 1/1 INOX.	53	32,5



Código	Descripción	Ancho (cm)	Fondo (cm)	Alto (cm)
V1768	CAMPANA BASCULANTE GN 1/1	53	32,5	19



Código	Descripción	Ancho (cm)	Fondo (cm)	Alto (cm)
V1946	BANDEJA REFRG. C/CÚPULA GN 1/1	53	32,5	5



Código	Descripción	Ø	Alto (cm)
2657	BANDEJA RED.C/CÚPULA BASCULANTE	38	24



Código	Descripción	Ø	Alto (cm)
4069	RECIPIENTE POLICARB	14	2,5



Código	Descripción	Ancho (cm)	Fondo (cm)	Alto (cm)
4234	DISPENSADOR PANECILLOS	32,5	27,5	42



Código	Descripción	Ancho (cm)	Fondo (cm)	Alto (cm)
2656	SET SOP.+3 COMP.	19	24	41
8512	DISPENSADOR ESCALERA 2 COMP.	19	24	28
6089	DISPENSADOR ESCALERA 4 COMP.	19	31	53





FUENTES BUFET- MELAMINA



Código	Descripción	Ancho (cm)	Fondo (cm)	Alto (cm)
3563	BANDEJA GN 1/1 MELAM. BL	53	32,5	3
4804	BANDEJA "PURE" 1/2 BL	32,5	26,5	3
1811	CUBETA "PURE" 1/3 BL ALT. 3	32,5	17,6	3
1836	CUBETA "PURE" 1/4 BL ALT. 3	26,5	16,2	3
3577	CUBETA "PURE" 2/4 BL ALT. 3	53	16,2	3
V4303	BANDEJA GN 1/1 53X32,5NG	53	32,5	3
8749	BANDEJA 32,5X17,6 1/3	32,5	17,6	3

BUFET



Código	Descripción	Ancho (cm)	Fondo (cm)	Alto (cm)
2380	FUENTE ESPEJO GN 1/2	32,5	26,5	3
3696	BANDEJA ESPEJO 2/4 NG	53	16,2	3
4967	FUENTE ESPEJO GN 1/3	32,5	17,6	3
2375	FUENTE ESPEJO GN 1/1 NG	53	32,5	3

CUBETAS GASTRONOMÍA MELAMINA



1/1

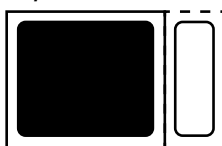


530 x 325 mm

Código	Descripción	Ancho (cm)	Fondo (cm)	Alto (cm)
2518	CUBETA GN 1/1	53	32,5	2
2569	CUBETA GN 1/1	53	32,5	4
2507	CUBETA GN 1/1	53	32,5	6,5

Código	Descripción	Ancho (cm)	Fondo (cm)	Alto (cm)
2586	CUBETA GN 1/1	53	32,5	2
2588	CUBETA GN 1/1	53	32,5	4
2525	CUBETA GN 1/1	53	32,5	6,5

2/3




353 x 325 mm

Código	Descripción	Ancho (cm)	Fondo (cm)	Alto (cm)
2544	CUBETA GN 2/3	35	32,5	6,5

Código	Descripción	Ancho (cm)	Fondo (cm)	Alto (cm)
2543	CUBETA GN 2/3	35	32,5	6,5

1/2

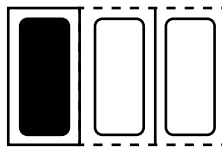


325 x 265 mm

Código	Descripción	Ancho (cm)	Fondo (cm)	Alto (cm)
2577	CUBETA GN 1/2	32	26,5	2
2494	CUBETA GN 1/2	32	26,5	4
2495	CUBETA GN 1/2	32	26,5	6,5
2575	CUBETA GN 1/2	32	26,5	10

Código	Descripción	Ancho (cm)	Fondo (cm)	Alto (cm)
2589	CUBETA GN 1/2	32	26,5	2
2593	CUBETA GN 1/2	32	26,5	4
2506	CUBETA GN 1/2	32	26,5	6,5
2625	CUBETA GN 1/2	32	26,5	10

1/3

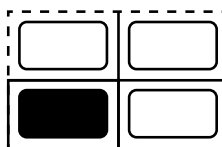


325 x 175 mm

Código	Descripción	Ancho (cm)	Fondo (cm)	Alto (cm)
2496	CUBETA GN 1/3	32	17,5	6,5
2584	CUBETA GN 1/3	32	17,5	10

Código	Descripción	Ancho (cm)	Fondo (cm)	Alto (cm)
2526	CUBETA GN 1/3	32	17,5	6,5
2607	CUBETA GN 1/3	32	17,5	10

1/4

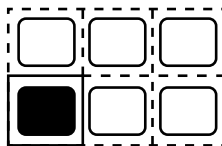


265 x 162 mm

Código	Descripción	Ancho (cm)	Fondo (cm)	Alto (cm)
2528	CUBETA GN 1/4	26,5	16,2	6,5

Código	Descripción	Ancho (cm)	Fondo (cm)	Alto (cm)
2527	CUBETA GN 1/4	26,5	16,2	6,5

1/6




176 x 162 mm

Código	Descripción	Ancho (cm)	Fondo (cm)	Alto (cm)
2530	CUBETA GN 1/6	17,6	16,2	6,5
2570	CUBETA GN 1/6	17,6	16,2	10

Código	Descripción	Ancho (cm)	Fondo (cm)	Alto (cm)
2529	CUBETA GN 1/6	17,6	16,2	6,5
2624	CUBETA GN 1/6	17,6	16,2	10

2/4



530 x 162 mm

Código	Descripción	Ancho (cm)	Fondo (cm)	Alto (cm)
2553	CUBETA GN 2/4	53	16,2	6,5

Código	Descripción	Ancho (cm)	Fondo (cm)	Alto (cm)
2552	CUBETA GN 2/4	53	16,2	6,5

COLORES DISPONIBLES:

○ Blanco, ● Negro, ● Rojo, ● Azul, ● Amarillo, ● Verde





Código	Descripción	Alto (cm)
1891	FUENTE GN 1/1 25 NG PROF	2,5
1837	FUENTE GN 1/1 65 PROF	6,5
1863	FUENTE 1/2 PLANA 25MM	2,5
1862	FUENTE GN 1/2 65 PROF NG	6,5



Código	Descripción	Alto (cm)
1834	FUENTE GN 1/1 25 PROF BL	2,5
1911	FUENTE GN 1/1 65 PROF BL	6,5
2617	FUENTE 1/2 PLANA 25MM BL	2,5
1947	FUENTE GN 1/2 65 PROF BL	6,5



Código	Descripción	Ancho (cm)	Fondo (cm)	Alto (cm)
1783	PIZARRA 1/3 NG ALT. 1,2	32,5	17,6	1
4246	PIZARRA 1/2 NG ALT. 1,2	32,5	26,5	1
7832	PIZARRA 2/4 SLATE	53	16	1
1775	PIZARRA 1/1 NG ALT. 1,2	53	32,5	1

7341/ 7978



7611

Código	Descripción	∅	Alto (cm)
7611	TABLA MELAMINA ROBLE	30	1,5
7341	BAND. MELAMINA ROBLE	48	20
7978	BAND. MELAMINA ROBLE	40	20



Código	Descripción	Ancho (cm)	Fondo (cm)	Alto (cm)
3707	BANDEJA GN 1/3 OAK LIGHT	32,5	17,6	1,5
3705	BANDEJA GN 1/2 OAK LIGHT	32,5	26,5	1,5
3708	BANDEJA GN 2/4 OAK LIGHT	53	16,2	1,5
3704	BANDEJA GN 1/1 OAK LIGHT	53	32,5	1,5

Código	Descripción	Ancho (cm)	Fondo (cm)	Alto (cm)
7831	TABLA GN 1/3 MELAM.	32,5	17,6	1,5
5659	TABLA GN 1/2 MELAM.	32,5	26,5	1,5
6967	PIZARRA GN 2/4 MELAM.	53	16,2	1,5
5626	BANDEJA GN 1/1 MELAM. MADERA	53	32,5	1,5





Código	Descripción	Ancho (cm)	Fondo (cm)	Alto (cm)
2350	PLATO BL	46	23	2



Código	Descripción	Ancho (cm)	Fondo (cm)
2316	FUENTE RECTAN.	50	27



Código	Descripción	Ancho (cm)	Fondo (cm)	Alto (cm)
2436	PLATO NG	46,3	23	2



Código	Descripción	Ancho (cm)	Fondo (cm)
2346	FUENTE OVAL MELAM.BL	57,1	20,3



Código	Descripción	Ancho (cm)	Fondo (cm)	Alto (cm)
V7609	BANDEJA GN 1/2 MELAM. NG	32,5	26,5	1,5
V7005	BANDEJA GN 1/1 BL	32,5	26,5	1,5



Código	Descripción	Ancho (cm)	Fondo (cm)	Alto (cm)
2366	PLATO BL	36,5	36,5	3



Código	Descripción	Ancho (cm)	Fondo (cm)	Alto (cm)
2518	BANDEJA GN 1/1 20 BL	53	32,5	2



Código	Descripción	Ancho (cm)	Fondo (cm)	Alto (cm)
2437	PLATO NG	36,5	36,5	3



Código	Descripción	Ancho (cm)	Fondo (cm)	Alto (cm)
2207	PLATO BL	54	16	2



Código	Descripción	Ancho (cm)	Fondo (cm)	Alto (cm)
2205	PLATO BL	52	19,5	3,7



Código	Descripción	Ancho (cm)	Fondo (cm)	Alto (cm)
3042	PLATO HOJA MELAM.	35	34	4,5



Código	Descripción	Ancho (cm)	Fondo (cm)
2343	FUENTE OVAL MELAM.BL	63,5	20,3



Código	Descripción	Ancho (cm)	Fondo (cm)
V6774	FUENTE HOJA VD	34,5	8



Código	Descripción	Ancho (cm)	Fondo (cm)
3392	BANDEJA EXHIBICIÓN CUAD.	35,5	35,5



Código	Descripción	Ancho (cm)	Fondo (cm)	Alto (cm)
V6548	BANDEJA GLOBAL BUFFET BLACK	40	40	4



Código	Descripción	Ancho (cm)	Fondo (cm)
2322	PLATO AIR	35	35



Código	Descripción	Ancho (cm)	Fondo (cm)	Alto (cm)
V6549	BANDEJA MELAM. NG	30,5	30,5	4



Código	Descripción	Ancho (cm)	Fondo (cm)
2291	FUENTE RECTANG.	44	34



Código	Descripción	Ancho (cm)	Fondo (cm)
2289	PLATO CUADRADO	36	36
2322	PLATO AIR	35	35



Código	Descripción	Ø
2571	BANDEJA REDONDA	35



Código	Descripción	Ancho (cm)	Fondo (cm)
V1677	BANDEJA PRES. MELAM.	45,5	32,5
V1672	BANDEJA S.MICHELE	27,9	20,3



Código	Descripción	Ancho (cm)	Fondo (cm)	
V6742	BANDEJA MOSTRADOR NG	44	22	2



Código	Descripción	Ancho (cm)	Fondo (cm)	Alto (cm)
6566	PLACA TIMBER	44	25	1,5



Código	Descripción	Ancho (cm)	Fondo (cm)	Alto (cm)
6567	PLACA TIMBER	65	26	3



Código	Descripción	Ancho (cm)	Fondo (cm)
V5311	BANDEJA G/N 1/3 MEL	32,5	17,6
V5280	BANDEJA GN 1/2 MEL	32,5	26,5
V5270	BANDEJA GN 1/1 MEL	53	32,5



Código	Descripción	Ancho (cm)	Fondo (cm)
V8616	BANDEJA GN 1/3 MELAMINA	32,5	17,6



Código	Descripción	Ancho (cm)	Fondo (cm)
V5614	BANDEJA OVALADA MELAMINA BL	53,3	38,1



Código	Descripción	Ancho (cm)	Fondo (cm)	Alto (cm)
3760	BANDEJA MEL NG	51	51	3



Código	Descripción	Ancho (cm)	Fondo (cm)	Alto (cm)
2444	PLATO BL	53	13	5



Código	Descripción	Ancho (cm)	Fondo (cm)	Alto (cm)	Litros
V0321	ENSALADERA OCTOGONAL	30,5	50,8	5	5,8



Código	Descripción	Ancho (cm)	Fondo (cm)	Alto (cm)
2441	BOL BL	53	26	11



Código	Descripción	Ancho (cm)	Fondo (cm)	Alto (cm)	Litros
V0386	ENSALADERA OCTOGONAL	25,4	38	5	3,3



Código	Descripción	Ancho (cm)	Fondo (cm)	Alto (cm)	Litros
6222	BOL ORGANIC BLACK MELAMINA	32,5	17	5,5	1
6221	BOL ORGANIC BL MELAMINA	32,5	17	5,5	1
V8518	CUENCO ORGANIC BL MELAMINA	50	26	6,5	3,5



Código	Descripción	Ancho (cm)	Fondo (cm)	Alto (cm)	Litros
V1439	ENSALADERA TRIANGULAR NG	25,4	30,5	6,4	1,9



Código	Descripción	Ancho (cm)	Fondo (cm)
5616	FUENTE MEL. GN 1/1 BL	53	32,5



Código	Descripción	Ancho (cm)	Fondo (cm)	Alto (cm)	Litros
3034	ENSALADERA TRIANGULAR	38	50,8	6,4	4,2



Código	Descripción	Ancho (cm)	Fondo (cm)	Alto (cm)
2283	FUENTE BARCA BL	50,5	24	7



Código	Descripción	Ancho (cm)	Fondo (cm)	Alto (cm)
V1367	BANDEJA ASIA BL	26,5	16,2	3



Código	Descripción	Ancho (cm)	Fondo (cm)	Alto (cm)
V6558	CAJA ASIA PLUS	15,9	9,5	3



Código	Descripción	Ancho (cm)	Fondo (cm)	Alto (cm)
V6552	BANDEJA GN 1/4 ASIA PLUS	26,5	16,2	3



Código	Descripción	Ancho (cm)	Fondo (cm)	Alto (cm)	Litros
V6560	CAJA ASIA PLUS	7,5	7,5	6,5	0,16



Código	Descripción	Ancho (cm)	Fondo (cm)	Alto (cm)	Litros
V6559	CAJA ASIA PLUS	15,5	9,5	6,5	0,5



Código	Descripción	Ancho (cm)	Fondo (cm)	Alto (cm)	Litros
V6555	CAJA ASIA PLUS	15,5	7,5	6,5	0,4



Código	Descripción	Ancho (cm)	Fondo (cm)	Alto (cm)
V7137	BANDEJA ASIA	32,5	26,5	3



Código	Descripción	∅	Alto (cm)	Litros
V8985	BOL ASIA PLUS BL	7,5	6,5	0,13



Código	Descripción	∅	Alto (cm)	Litros
V5702	BOL DOS COL.	7,5	3	0,04



Código	Descripción	∅	Alto (cm)	Litros
V6554	CAJA RED. ASIA PLUS	23	6,5	1,6



Código	Descripción	∅
2519	BOL INCLINADO BL	50
2498	BOL INCLINADO NG	50



Código	Descripción	Ancho (cm)	Fondo (cm)	Alto (cm)
2208	ENSALADERA BL	36,8	23,6	9,8
2540	ENSALADERA NG	36,8	23,6	9,8



Código	Descripción	Ancho (cm)	Fondo (cm)	Alto (cm)	Litros
4024	ENSALADERA CUAD. 4ESQ.VELA	38,1	38,1	15,9	11
2334	ENSALADERA CUAD. 4ESQ.VELA	27,9	27,9	11,7	4,4
2347	BOL CUAD. 4 ESQ. VELA BL	18,1	18,1	7,6	1,1



Código	Descripción	Ancho (cm)	Fondo (cm)	Alto (cm)
2372	BOL CUADRADO AMAR.TROP	33	33	11,4
2373	BOL CUADRADO ROJO	33	33	11,4
2394	BOL CUADRADO AZUL COB.	33	33	11,4



Código	Descripción	Ancho (cm)	Fondo (cm)	Alto (cm)
2369	BOL BL	37	33,5	17
2521	BOL NG	37	33,5	17



Código	Descripción	Ancho (cm)	Fondo (cm)
2331	BOL CUADRADO BL	25	25
2497	BOL CUADRADO NG	25	25



Código	Descripción	Ancho (cm)	Fondo (cm)	Alto (cm)	Litros
V4305	BOL CUADRADO NG	12,5	12,5	6,5	0,4
6130	BOL "PURE" NG	19	19	9	1,5
V5570	BOL CUAD.MELAM.	25	25	12	3,8
V8898	BOL BICOLOR . BL/V	25	25	12	3,8
V8899	BOL	25	25	12	3,8



Código	Descripción	∅	Alto (cm)
2332	BOL FLOR BL	18	??
2286	BOL FLOR BL	31	14
2374	BOL FLOR NG	31	14



Código	Descripción	∅	Alto (cm)	Litros
5676	BOL BALANCE MELAM.NG	21	13	1,5



Código	Descripción	Ancho (cm)	Fondo (cm)	Alto (cm)
2499	BOL NG	19	19	10
2324	BOL BL	19	19	10
2443	BOL BL	26,5	26,5	10,5



Código	Descripción	∅	Alto (cm)	Litros
V7232	BOL BALANCE INCLIN. BL	14,5	9	0,4



Código	Descripción	∅	Alto (cm)	Litros
3016	BOL CASCADA NEGRO	25,4	13	1,6
3481	BOL CASCADA BLANCO	25,4	13	1,6



Código	Descripción	Ancho (cm)	Fondo (cm)	Alto (cm)
5060	BOL CUADRADO HONDO	13	13	7
2331	BOL CUADRADO BL	24	24	10
2378	BOL CUADRADO BL	30	30	11,5



Código	Descripción	∅	Alto (cm)	Litros
7867	BOL CASUAL MAXI NG	23	10,5	2,5



Código	Descripción	Ancho (cm)	Fondo (cm)	Litros
5505	ENSALADERA CUAD. SICIL	25,4	25,4	2,4
5504	ENSALADERA CUAD. SUNSET	25,4	25,4	2,4
5503	ENSALADERA CUAD. KEYLIME	25,4	25,4	2,4



Código	Descripción	Ancho (cm)	Fondo (cm)	Alto (cm)
2383	BOL CUADRAD	25	25	8,8
2377	BOL CUAD.	37,5	37,5	9



Código	Descripción	Ancho (cm)	Fondo (cm)	Alto (cm)	Litros
3256	CUENCO CUAD. MELAMINA BL	19	19	9,5	1,9



Código	Descripción	Ancho (cm)	Fondo (cm)	Alto (cm)	Litros
3558	BANDEJA RECT. "APART" BL	30	15	6,5	1,2
3556	BANDEJA RECT.	40	20	6,5	2,4

BUFET





Código	Descripción	∅	Litros
V7080	BOL FLOAT BL	7,5	0,7



Código	Descripción	Ancho (cm)	Fondo (cm)	Alto (cm)	Litros
8567	FUENTE HOJA	40	18,5	10	1,8



Código	Descripción	Ancho (cm)	Fondo (cm)	Alto (cm)
V5077	FUENTE "ZEN" NG	32,5	14	4



Código	Descripción	Ancho (cm)	Fondo (cm)	Alto (cm)	Litros
V6718	FUENTE HOJA "MARONE"	36	19	8	0,9




Código	Descripción	Ancho (cm)	Fondo (cm)	Alto (cm)
V6285	REPOSA CUCHARA	26	13	4,5



Código	Descripción	Ancho (cm)	Fondo (cm)	Alto (cm)	Litros
V1858	BOL ZEN NG	17,5	17,5	7	0,5
V8883	BOL ZEN BL MELAMINA	17,5	17,5	7	0,5

BUFET



Código	Descripción	Ancho (cm)	Fondo (cm)	Alto (cm)
9064	MINI BANDEJA PRESENT.	14	13	2



Código	Descripción	Ancho (cm)	Fondo (cm)	Alto (cm)
V6869	BANDEJA SUSHI BL	24	10,5	2,5



Código	Descripción	Ancho (cm)	Fondo (cm)	Alto (cm)
9349	BOL OVAL MAMBA NG	10,6	10,2	6,8



Código	Descripción	∅	Alto (cm)	Litros
6035	BOL NG	10	7	0,08



Código	Descripción	Ancho (cm)	Fondo (cm)	Alto (cm)
2438	BOL CUAD. ALT. BL	9	9	5,5
3524	BOL CUAD. ALT. VD	9	9	5,5
3520	BOL CUAD. ALT. RJ	9	9	5,5
3532	BOL CUAD. ALT. AZ	9	9	5,5
3528	BOL CUAD. ALT. AM	9	9	5,5



Código	Descripción	Ancho (cm)	Fondo (cm)	Alto (cm)	Litros
6088	BOL CUADRADO BL	9	9	4	0,14



Código	Descripción	Ancho (cm)	Fondo (cm)	Alto (cm)
2420	PLATO CUAD. .BL	11,4	11,4	2,6



Código	Descripción	Ancho (cm)	Fondo (cm)
2439	BOL BL	11	9



Código	Descripción	Ancho (cm)	Fondo (cm)	Alto (cm)
3126	BOL OVAL	10	8	7,5



Código	Descripción	Ancho (cm)	Fondo (cm)	Alto (cm)
2418	BOL CUADRADO .BL	12,3	12,3	4



Código	Descripción	Ancho (cm)	Fondo (cm)	Alto (cm)	Ø
3127	BOL CUAD. BL	7	7	2,5	
3130	AZUCARERO SOBRES MEL.	9	6,5	5	
3040	RAMEKIN ACANALADO 89ML HUESO			4	8
3124	BOL BL	7,5	7,5	3,5	



Código	Descripción	Ancho (cm)	Fondo (cm)	Alto (cm)
2395	PLATO BL	10,3	10,3	2



Código	Descripción	Ancho (cm)	Fondo (cm)	Alto (cm)
9250	BOL QUARTIER NG	10	9,8	8,7



Código	Descripción	Litros
3168	RAMEKIN SUAVE NG	0,089



Código	Descripción	Ancho (cm)	Fondo (cm)
2600	FUENTE RECTANGULAR MELAMINA	26	11



Código	Descripción	Ø	Alto (cm)	Litros
4143	BOL BL	10	6,5	0,2



Código	Descripción	Litros
4640	RAMEKIN SUAVE ML BL/HUESO	0,089
3552	RAMEKIN SUAVE BL	0,045



Código	Descripción	Ø	Litros
2365	ENSAL-BOL NEGRO	11,3	5,3



Código	Descripción	Ø	Ancho (cm)	Fondo (cm)	Alto (cm)
2389	BOL		13	13	5,8
V5336	BOL MELAM. ALT.	7,5			3,5



Código	Descripción	Ø	Altura (cm)
6829	BOL MELA BL	5,5	3



Código	Descripción	Ø
7771	SARTÉN HONDA C/ASAS ESM.	14
1652	SARTÉN HONDA C/ASAS ESM.	16
10038	SARTÉN HONDA C/ASAS ESM.	18
1365	SARTÉN HONDA C/ASAS ESM.	20



Código	Descripción	Ø
4506	PAELLERA ESMALTADA	10
4474	PAELLERA ESMALTADA	12
4485	PAELLERA ESMALTADA	15
2075	PAELLERA ESMALTADA	20



Código	Descripción	∅	Alto (cm)
2019	BOTE CONSERVA	4,5	8,5
2021	BOTE CONSERVA BAJO	4,5	6,5



Código	Descripción	Litros
5478	TARRO YOGURT	0,12



Código	Descripción	Litros	∅	Alto (cm)
6461	TARRO VIDRIO CON TAPA	0,22	7	8,5



Código	Descripción	∅	Alto (cm)	Litros
8162	SET 6 BOTELLAS +6 TAPAS	6	25,5	1



Código	Descripción	Litros	∅	Alto (cm)
3164	TARRO FIDO C/TAPA HERM.	0,125	8,5	7,5
6996	TARRO FIDO C/TAPA HERM.	0,5	10,5	10,5
7005	TARRO FIDO C/TAPA HERM.	1	11	15



Código	Descripción	Litros	∅	Alto (cm)
5392	TARRO YOGURT CRISTAL	0,4	7	9,5



Código	Descripción	∅	Alto (cm)	Litros
6561	BOTELLA C/TAPA	6	14,5	0,25



Código	Descripción	Ancho (cm)	Fondo (cm)	Alto (cm)
6016	PORTA-TARTAS RECT.	31	31	16



Código	Descripción	Ancho (cm)	Fondo (cm)	Alto (cm)
6015	PORTA-TARTAS RECT.	31	31	8



Código	Descripción	Ancho (cm)	Fondo (cm)
2547	PEANA CUADRADA	30	30



Código	Descripción	∅	Alto (cm)
4696	PORTA-TARTAS RED.	31	8



Código	Descripción	∅	Alto (cm)
2676	PORTA-TARTAS RED.	31	16



Código	Descripción	Ancho (cm)	Fondo (cm)	Alto (cm)
7111	ALZA METAL ALT. NG MATE	30,7	25,3	20



Código	Descripción	Ancho (cm)	Fondo (cm)	Alto (cm)
7110	ALZADOR METAL NG MATE	30,7	25,3	25,3



Código	Descripción	Ancho (cm)	Fondo (cm)	Alto (cm)
7109	CESTA OVALADA NG MATE	32	24	15,5



Código	Descripción	Ancho (cm)	Fondo (cm)	Alto (cm)
2187	CESTA RECTANGULAR 1/2	32,5	26,5	7,5
2189	CESTA RECTANGULAR 2/4	53	16,2	7,5



Código	Descripción	Ancho (cm)	Fondo (cm)	Alto (cm)
2188	CESTA RECTANGULAR 1/1	53	32,5	7,5



Código	Descripción	∅	Alto (cm)
V6551	SOPORTE BUFFET BLACK	15	10,5



Código	Descripción	∅	Alto (cm)
V6550	SOPORTE BUFFET BLACK	21	10,5



Código	Descripción	∅	Alto (cm)
16406	PORTA-TARTAS	30	26



Código	Descripción	∅	Alto (cm)
16093	PORTA-TARTAS	28	14



Código	Descripción	Ancho (cm)	Fondo (cm)	Alto (cm)
5661	SOPORTE BUFFET	18	18	10
V5521	SOPORTE BUFFET	18	18	18
5680	SOPORTE BUFFET	18	18	8



Código	Descripción	Ancho (cm)
V7343	SOPORTE BUFFET ALT.	12
V7344	SOPORTE BUFFET ALT.	18
V7342	SOPORTE BUFFET ALT.	8



Código	Descripción	Ancho (cm)	Fondo (cm)	Alto (cm)
6564	SOPORTE BUFFET WOOD	20	20	17,5



Código	Descripción	Ancho (cm)	Fondo (cm)	Alto (cm)
3165	SOPORTE ACACIA	18	18	15
3166	SOPORTE ACACIA	18	18	10



Código	Descripción	Ancho (cm)	Fondo (cm)	Alto (cm)
1869	EXPOSITOR BUFFET C/3 CESTAS	59	30,5	59



Código	Descripción	Ancho (cm)	Fondo (cm)	Alto (cm)
6897	EXPOSITOR EN ESCALERA 3 PIEZAS	40	18	4

Código	Descripción	Ancho (cm)	Fondo (cm)	Alto (cm)
V6091	TABLA CORTAR HAYA	52	34	2



Código	Descripción	Ancho (cm)	Fondo (cm)	Alto (cm)
7270	BANDEJA BASE ANTIDES.	59,5	35,5	3,5



Código	Descripción	Ancho (cm)	Fondo (cm)	Alto (cm)
5894	EXPOSITOR 3 PZ	20	18	4



Código	Descripción	Ancho (cm)	Fondo (cm)	Alto (cm)
7828	TABLA PAN BL	40	24	2



Código	Descripción	Ancho (cm)	Fondo (cm)	Alto (cm)
3149	SOPORTE ACACIA	50	18	16



Código	Descripción	Ancho (cm)	Fondo (cm)	Alto (cm)
3153	SOPORTE ACACIA	50	18	12



Código	Descripción	Ancho (cm)	Fondo (cm)
2238	TABLA CORTAR PAN	53	32,5



Código	Descripción	Ancho (cm)	Fondo (cm)	Alto (cm)
2285	TABLA CORTAR PAN	53	32,5	2



Código	Descripción	Ancho (cm)	Fondo (cm)	Alto (cm)
8566	CAJA MADERA	55,5	35	10,5
6529	CAJA MADERA	35	29	10,5
6565	CAJA MADERA	55,5	18,5	10,5



Código	Descripción	Ancho (cm)	Fondo (cm)	Alto (cm)
6527	CAJA MADERA NEGRO	55,5	18,5	10,5
6528	CAJA MADERA NEGRO	35	29	10,5
V3056	CAJA MADERA NEGRO	55,5	35	10,5



Código	Descripción	Ancho (cm)	Fondo (cm)	Alto (cm)
5099	CAJA MADERA 4 COMP. TURQUESA	17	17	10



Código	Descripción	Ancho (cm)	Fondo (cm)	Alto (cm)
6562	CAJITA VINTAGE	27	17	10



Código	Descripción	Ancho (cm)	Fondo (cm)	Alto (cm)
3145	SOPORTE ACACIA GN 1/4	26,5	16,2	11



Código	Descripción	Ancho (cm)	Fondo (cm)	Alto (cm)
3143	SOPORTE ACACIA GN 1/1	53	32,5	4



Código	Descripción	Ancho (cm)	Fondo (cm)	Alto (cm)
3146	BANDEJA ACACIA	60	24	3



Código	Descripción	Ancho (cm)	Fondo (cm)
V7278	BANDEJA MAD. DOBLE CARA	39	30



Código	Descripción	Ancho (cm)	Fondo (cm)	Alto (cm)
9124	TABLA RECTANGULAR ACACIA	42	15,5	1,5

BUFET



Código	Descripción	Ancho (cm)	Fondo (cm)	Alto (cm)
3061	TABLA	44	20	1,3
3058	TABLA	39	16	1,3
3057	TABLA	34	14	1,3



Código	Descripción	Ancho (cm)	Fondo (cm)	Alto (cm)
V6504	TABLA CORTE MADERA ACACIA	51	15	2

PORCELANA REFRACTARIA



Código	Descripción	Ancho (cm)	Fondo (cm)	Alto (cm)
6548	FUENTE PAN RECT.	40	30	4
6541	RUSTIDERA RECTG	32	22	6
6544	RUSTIDERA RECTG	36	24	6
6546	RUSTIDERA RECTG	40	26	6
6547	RUSTIDERA RECTG	44	32	6



Código	Descripción	Ancho (cm)	Fondo (cm)	Alto (cm)
4357	FUENTE BUFFET PEQUEÑA	28	22	5
4359	FUENTE BUFFET MEDIANA	32	26	5
4360	FUENTE BUFFET GRANDE	36	28	5



Código	Descripción	Ancho (cm)	Fondo (cm)
6553	FUENTE CUADRADA	25	25



Código	Descripción	Ancho (cm)	Fondo (cm)	Alto (cm)
6536	FUENTE GN HOTEL	53	32,5	6,5
6537	FUENTE GN HOTEL BL	32,5	26,5	6,5
3607	FUENTE GN HOTEL BL	32,5	17,6	6,5





Código	Descripción	Ancho (cm)	Fondo (cm)	Alto (cm)
2628	FUENTE BUFFET GN ROME BL	22	28	4
2311	FUENTE BUFFET GN ROME BL	44	17	4
5717	FUENTE BUFFET GN ROME BL	28	16	4
2673	FUENTE BUFFET GN ROME BL	44	28	4



Código	Descripción	Ancho (cm)	Fondo (cm)
384	FUENTE RECTANGULAR BL	53	20



Código	Descripción	Ancho (cm)	Fondo (cm)	Alto (cm)
1822	BANDEJA RECT.BL	44	28	4
2140	FUENTE RECT. BLANCO	44	17	4



Código	Descripción	Ø	Alto (cm)
12177	FUENTE RED.BAROCCO	43	3,5



Código	Descripción	Ø	Alto (cm)
1175	PLATO FALDA LGA	44	3,5



Código	Descripción	Ø	Ancho (cm)	Fondo (cm)	Alto (cm)
6539	FUENTE OVAL	36	19,5	4,7	
6540	FUENTE OVAL	40	23	5,5	

BUFET



Código	Descripción	Ø	Alto (cm)
1329	FUENTE RED. BL	40	4



Código	Descripción	Ancho (cm)	Fondo (cm)	Alto (cm)
7281	PLATO OVAL PIZZA	46	32	1



Código	Descripción	Ancho (cm)	Fondo (cm)
V5043	ALEXANDRIE FUENTE BUFFET	53	16



Código	Descripción	Ancho (cm)	Fondo (cm)	Alto (cm)
2855	FUENTE OVAL ALI BL	31	24	11
16934	FUENTE OVAL BALI BL	42	32	15
16935	FUENTE OVAL BALI BL	54	40	17



Código	Descripción	Ø	Alto (cm)
1132	ENSALADERA HEXAGONAL	21	7
1130	ENSALADERA HEXAGONAL	23	10
1126	ENSALADERA HEXAGONAL	27	12



Código	Descripción	Ø
16864	BOL-ENSALADERA DURALEX	30
16863	BOL-ENSALADERA DURALEX	26
16933	BOL-ENSALADERA DURALEX	22
16932	BOL-ENSALADERA DURALEX	17
16931	BOL-ENSALADERA DURALEX	14
16930	BOL-ENSALADERA DURALEX	11
16929	BOL-ENSALADERA DURALEX	9



Código	Descripción	Ancho (cm)	Fondo (cm)
1390	BOL INDIVIDUAL TORCELLO	11	11
1391	BOL INDIVIDUAL TORCELLO	14	14
1392	BOL TORCELLO	26	26
8128	BOL TORCELLO	10	10



Código	Descripción	Ancho (cm)	Fondo (cm)	Alto (cm)
16340	CONCHA OVAL	35,5	28	15,5



Código	Descripción	Ø	Litros
1821	BOL CEREALES BL.	22	3,5



Código	Descripción	Litros
16441	GAZPACHERA 3 PIEZAS	10



Código	Descripción	Ø
1308	BOL INCLINADO BUFFET	38



Código	Descripción	Ø
4118	ENSALADERA LUMITREM APIL	26
4117	ENSALADERA LUMITREM APIL	23
4116	ENSALADERA LUMITREM APIL	20
4115	ENSALADERA LUMITREM APIL	17
4114	ENSALADERA LUMITREM APIL	14
4113	ENSALADERA LUMITREM APIL	12
10297	ENSALADERA LUMITREM APIL	10
9343	ENSALADERA LUMITREM APIL	9
956	ENSALADERA LUMITREM APIL	7
3599	ENSALADERA LUMITREM APIL	6



Código	Descripción	Ancho (cm)	Fondo (cm)	Alto (cm)
8065	BASALT PIZARRA	33	24	1



Código	Descripción	Ancho (cm)	Fondo (cm)
4955	BASALT PIZARRA	30	16



Código	Descripción	Ancho (cm)	Fondo (cm)	Alto (cm)
5415	BANDEJA P/PLATO STEAK	37,5	28	2



Código	Descripción	Ancho (cm)	Fondo (cm)	Alto (cm)
5416	BANDEJA P/PLATO STEAK	34	19,5	1,5



Código	Descripción	Ancho (cm)	Fondo (cm)	Alto (cm)
3114	BASALT PLATO STEAK BORDE LEVAN	40	24	2



Código	Descripción	Ancho (cm)	Fondo (cm)	Alto (cm)
V0385	BASALT PLATO RECT.	33	20	2



Código	Descripción	Ancho (cm)	Fondo (cm)	Alto (cm)
4863	BASALT BANDEJA GN 1/2	32,5	26,5	1



Código	Descripción	Ancho (cm)	Fondo (cm)	Alto (cm)
6405	BASALT PIZARRA	20	10	0,7



Código	Descripción	∅
V3179	PEDESTAL CITRUS ROBLE	33



Código	Descripción	∅
V5094	CIRCULO PIZARRA	15
V5115	CIRCULO PIZARRA	32

Código	Descripción	Ancho (cm)	Fondo (cm)
1092	PIZARRA AGUAM	24	12
1073	PIZARRA AGUAM	36	18
1075	PIZARRA AGUAM	30	25
3662	PIZARRA	50	30
4803	PIZARRA	60	32





Código	Descripción	Ancho (cm)	Fondo (cm)
3663	PIZARRA	60	10




Código	Descripción	Ancho (cm)	Fondo (cm)
3389	PIZARRA	9	9
3390	PIZARRA	11	11
1103	PIZARRA AGUAM	20	20



Código	Descripción	Ancho (cm)	Fondo (cm)
V5095	BANDEJA PIZARRA ASAS	32	22



Código	Descripción	Ancho (cm)	Fondo (cm)	Alto (cm)
4514	PIZARRA	31	31	0,6
1093	BANDEJA PIZARRA	20	13	




Código	Descripción	Ancho (cm)	Fondo (cm)
4694	BROCHETERO RECTANG.	25	7




Código	Descripción	Ancho (cm)	Fondo (cm)
4258	BROCHETERO RECT. 12 AGUJEROS	16	12



Código	Descripción	Ancho (cm)	Fondo (cm)
275	BROCHETERO 40 AGUJERO	39	17



Código	Descripción	Ancho (cm)	Fondo (cm)
4706	BROCHETERO CUADRADO 24UD	25	25



Código	Descripción	Ancho (cm)	Fondo (cm)
1466	BROCHETERO RECTANG.	50	7

CESTAS TRENZADAS



Código	Descripción	Ancho (cm)	Fondo (cm)	Alto (cm)
1394	CESTO C/2 AG BEIGE C	60	43	28
1085	CESTO C/2 AG. MARRÓN	60	43	28



Código	Descripción	Ancho (cm)	Fondo (cm)	Alto (cm)
6800	CESTA BEIGE	40	50	24
1523	CESTA INCLI. NEGRA	42	50	20



Código	Descripción	Ancho (cm)	Fondo (cm)	Alto (cm)
5538	CESTA RATÁN GN 1/1	53	32,5	6,5



Código	Descripción	Ancho (cm)	Fondo (cm)
3396	CESTA	53	32,5



Código	Descripción	Ancho (cm)	Fondo (cm)
3365	CESTA BEIGE/NATUR	50	25



Código	Descripción	∅
1003	CESTA REDONDA INCLIN CLARA	36
V0078	CESTA RED.	39



Código	Descripción	∅	Alto (cm)
1617	ROPERO MARRÓN	40	46
1616	ROPERO BEIGE	45	51



Código	Descripción	∅
6868	CESTA BAGUETTE MARRÓN	35



Código	Descripción	Ancho (cm)	Fondo (cm)
7350	BANDEJA PRESENT.	40	30



Código	Descripción	Ancho (cm)	Fondo (cm)	Alto (cm)
1251	CESTA RECT. BEIGE	34,5	25	7
1413	CESTA RECT. MARRÓN	34,5	25	7



Código	Descripción	Ancho (cm)	Fondo (cm)	Alto (cm)
V0120	CESTA RATÁN MARRÓN	32,5	35,4	6,5



CESTAS TRENZADAS



Código	Descripción	Ancho (cm)	Fondo (cm)
V8239	CESTA GN 1/3 MARRÓN	32,5	17,5
V2719	CESTA GN 2/3	32,5	35,4



Código	Descripción	Ancho (cm)	Fondo (cm)	Alto (cm)
1400	CESTA PAN OV MARRÓN	24	16,5	8
1401	CESTA PAN OV BEIGE C	24	16,5	8
1494	CESTA PAN OVAL NEGRA	24	16,5	8



Código	Descripción	∅	Alto (cm)
1427	CESTA PAN RED. NEGRA	22	6
1402	CESTA PAN RED. MARRÓN	22	6
1404	CESTA PAN RED. BEIGE C	22	6



Código	Descripción	∅	Alto (cm)
1405	CESTA PAN RED. MARRÓN	26	11



Código	Descripción	Ancho (cm)	Fondo (cm)	Alto (cm)
1397	CESTA BEIGE	45	33	16



Código	Descripción	∅	Alto (cm)	Fondo (cm)	Alto (cm)
9153	CESTA PLATICO MARRÓN OSCURO	20	7		
9152	CESTA PLÁSTICO MARRÓN WENGUE		24,5	20	7,5



Código	Descripción	Ancho (cm)	Fondo (cm)	Alto (cm)
5810	CESTA RECT. BEIGE	26,5	16	10



Código	Descripción	Ancho (cm)	Fondo (cm)	Alto (cm)
4723	PANERA ZODIAC RECTANGULAR	23	15	7



Código	Descripción	∅	Alto (cm)
1081	PANERA ZODIAC REDONDA	21,5	7



Código	Descripción	∅	Alto (cm)
1750	CESTA RATÁN PLAST.RED.	18	7



Código	Descripción	∅	Alto (cm)
4336	CESTA RED. BEIGE	16	8
V8628	CESTA REDONDA NG	16	8



Código	Descripción	Ancho (cm)	Fondo (cm)	Alto (cm)
4451	PANERA ZODIAC OVAL	22	10	5
9156	CESTA PLÁSTICO	23	10	4
4450	PANERA ZODIAC RECTG.	37	15	8



Código	Descripción	Ancho (cm)	Fondo (cm)	Alto (cm)
9154	CESTA PLÁSTICO NATURAL	21	6	7,5
9155	CESTA PLÁSTICO OVAL	23	15	6



BOLES 14 CM

Código	Descripción	Ancho (cm)	Fondo (cm)	Alto (cm)
V7826	DISPENSADOR ESCALERA 6 BOLES	30	30	48



BOLES 14 CM

Código	Descripción	Ancho (cm)	Fondo (cm)	Alto (cm)
7235	DISPENSADOR ESCAL. 12PZ	30	30	48



Código	Descripción	Ancho (cm)	Fondo (cm)	Alto (cm)
V7267	SOPORTE PLATOS CUAD 3ALT	37,5	37,5	50



Código	Descripción	∅	Alto (cm)
2649	SOPORTE PLATO POSTRE 4 NIV.	34	37




Código	Descripción	Ancho (cm)	Fondo (cm)	Alto (cm)
V0494	SOPORTE CUBETAS BUFFET	46	24	18



Código	Descripción	∅	Alto (cm)
V5390	SOPORTE 3 PLATOS MAX.	27	43



Código	Descripción	Ancho (cm)	Fondo (cm)	Alto (cm)
9284	SOPORTE EXP.FUENTE REDONDO	19	26	19



Código	Descripción
1831	SOPORTE EXP.FUENTE PESCADO

BANDEJAS INOX

Código	Descripción	Ancho (cm)	Fondo (cm)
23206	BANDEJA RECTG.	40	33
23193	BANDEJA RECTG.	48	37
2137	BANDEJA RECTG.	60	47



Código	Descripción	Ancho (cm)	Fondo (cm)
16204	BANDEJA C/ASAS	48	37
4539	BANDEJA C/ASAS	60	47
4870	BANDEJA C/ASAS	60	45

Código	Descripción	Ancho (cm)	Fondo (cm)
16209	BJA.NOVECENTO	40	27
16404	BJA.NOVECENTO	45	31
2159	BJA.NOVECENTO	80	54



BUFET



Código	Descripción	∅
17	FUENTE REDONDA INOX.	30
22	FUENTE REDONDA INOX.	35
26	FUENTE REDONDA INOX.	40

Código	Descripción	∅	Alto (cm)	Litros
V1912	BOL ISOTÉRMICO 2PZ	23	10,5	1





PINZAS Y CUCHILLOS



Código	Descripción	Largo
5268	TENEDOR ANTIDES.	38,5
5266	CUCHARÓN ANTIDES.	35
5270	CUCHARA SERVICIO	37,5
5272	CUCHARA SERVICIO	37,2



Código	Descripción	Largo
5124	CACILLO MONOBLOC INOX. LUXE	35
5149	ESPUMADERA INOX LUXE	34
5127	CUCHARA LISA INOX. LUXE	33,5
3117	ESPÁTULA LUXE	33,5



Código	Descripción
9151	PALA TARTA BUFFET



Código	Descripción	Largo
2941	CACILLO SALSA	23,5



Código	Descripción	Largo
1997	PALA TORTA DENTADA	30



Código	Descripción	Largo
8651	CACILLO SALSA PROFESIONAL	28,5



Código	Descripción	Largo
3994	CUCHARA MULT. PITAGORA	30



Código	Descripción
16426	CUCHARA PERFORADA



Código	Descripción	Largo
16427	CUCHARA BUFFET	34,5



Código	Descripción	Largo
6578	CAZO P/SPAGHETTI AMIGO	30




Código	Descripción
16423	CUCHILLO TARTA



Código	Descripción	Largo
1905	M.CRETA PALA PASTEL	25



Código	Descripción	Largo
7952	PALA HUEVOS	28



PINZAS Y CUCHILLOS



Código	Descripción	Largo
16749	PINZA CHARCUTERÍA	10,5



Código	Descripción	Largo
6578	CAZO P/ESPAGHETTI AMIGO	30



Código	Descripción	Largo
10006	PINZA SERVIR	23



Código	Descripción	Largo
6575	PINZA GASTRONOMÍA	27



Código	Descripción	Largo
9815	PINZA ENSALADA CUCHARA+TENED.	25



Código	Descripción	Largo
6576	PINZA UNIVERSAL	27



Código	Descripción	Largo
6577	PINZA P/ASADO/ENSALADA EUROPA	



Código	Descripción	Largo
3125	PINZA ENSALADA SP DELUXE	25



Código	Descripción	Largo
3123	PINZA ESPAGUETTI DELUXE	25



Código	Descripción	Largo
9562	PINZA ESPAGUETTI	20,5



Código	Descripción	Largo
470	PINZA SERVIR MESA INOX.	21



Código	Descripción	Largo
5097	PINZA ESPÁRRAGOS	19



Código	Descripción	Largo
10200	PINZA PASTELERÍA	18



Código	Descripción	Largo
7794	PINZA REPOSTERÍA	18



Código	Descripción	Largo
5748	PINZA PASTELERA LUJO	18



Código	Descripción	Largo
485	PINZA HIELO	20



Código	Descripción	Largo
1187	PINZA HIELO	14



Código	Descripción	Largo
1267	PINZA HIELO REFORZ. INOX	17,5



Código	Descripción	Largo
7983	PINZA AZÚCAR	11



Código	Descripción	Largo
1183	PINZA HIELO MUELLE INOX	19



Código	Descripción	Largo
2269	PINZA MINGON	15



Código	Descripción	Largo
379	PINZA C/ANILLAS	16



Código	Descripción	Largo
3660	PINZA REPOSTERÍA INOX.	20



Código	Descripción	Largo
472	PINZA SÁNDWICH DELUXE	24



Código	Descripción	Largo
16880	PINZA QUIRÚRGICA	30



Código	Descripción	Largo
7628	PINZA JUMBO	23
16136	PINZA JUMBO BARBACOA	40



Código	Descripción	Largo
377	TENAZA FESTONEADO RJ	23
432	TENAZA FESTONEADO BL	23
3496	TENAZA FESTONEADO NG	23
347	TENAZA FESTONEADO AZUL	23
5107	TENAZA FESTONEADO BL	30,5
5057	TENAZA FESTONEADO VERDE	30,5



Código	Descripción	Largo
3497	TENAZA FESTONEADO TRANSPARENTE	15
10820	TENAZA FESTONEADO	23
4920	TENAZA FESTONEADO	30,5

COMPLEMENTOS PARA SERVIR



Código	Descripción	Litros
4421	BOTELLA CÓNICA	0,25
1255	BOTELLA CÓNICA C/B	0,5
2133	BOTELLA CÓNICA C/B	1



Código	Descripción	Litros
5073	BOTELLA F.V. MISURA	0,25
6281	BOTELLA F.V. MISURA	0,5
6280	BOTELLA F.V. MISURA	1



Código	Descripción	Litros
24207	BOTELLA F.V. YPSILON	0,25
24208	BOTELLA F.V. YPSILON	0,5
24209	BOTELLA F.V. YPSILON	1



Código	Descripción	Litros
4028	JARRA AURUM	1,5



Código	Descripción	Litros
581	BOTELLA ARCO VINO	1



Código	Descripción	Litros
428	BOTELLA ARCO VINO	0,5



Código	Descripción	Litros
4961	JARRA BACCHUS	0,25
4963	JARRA BACCHUS	0,5
10195	JARRA BACCHUS	1,5



Código	Descripción	Litros
3334	JARRA AGUA	1,4



Código	Descripción	Litros
7061	JARRA TOSCANA	1



Código	Descripción
9121	JARRA SANGRÍA 620 g
3725	JARRA SANGRÍA 830 g
3718	JARRA SANGRÍA 1000 g
3717	JARRA SANGRÍA 1250 g
3716	JARRA SANGRÍA 1750 g



Código	Descripción	Litros
2252	JARRA AGUA PICHET	1,3



Código	Descripción	Litros
7795	JARRA ARCO BROC	0,5
3715	JARRA ARC	1
3872	JARRA ARCO BROC	1,3



Código	Descripción	Litros
8161	JARRA SIFÓN 250 g	250
8581	JARRA SIFÓN 1000 g	1



Código	Descripción	Litros
3060	JARRA POLICARBONATO	1,8
4908	JARRA	1,8



Código	Descripción	Litros
1708	JARRA ELAN C/TAPA	1,7



Código	Descripción	Litros
2777	JARRA ZUMO	3



Código	Descripción	Litros
10824	JARRA C/TAPA	1,9



Código	Descripción	Litros
9086	JARRA ZUMO	2,8



Código	Descripción	Litros
13938	JARRA AMPHORA ANTRAC.	1
13936	JARRA AMPHORA BL/CROM	1



Código	Descripción	Litros
V3381	TERMO C/DOSIFICADOR	3



Código	Descripción	Litros
1896	SERVIDOR TERMO	1
3008	SERVIDOR TERMO	1,5
1817	SERVIDOR TERMO	2



Código	Descripción	Litros
V3250	JARRA TERMO "LUXE"	1
V3301	JARRA TERMO "LUXE"	1,5
V3335	JARRA TERMO "LUXE"	2



Código	Descripción	Litros
16428	JARRA TERMO	0,6
16429	JARRA TERMO	1
16430	JARRA TERMO	1,5





Código	Descripción	∅	Alto (cm)
3252	CUBIERTA TRANSP	24,1	7,2



Código	Descripción	∅
16408	CAMPANA TARTA	32



Código	Descripción	∅	Alto (cm)
3250	CUBIERTA TRANSP	27,9	6,8



Código	Descripción	∅	Alto (cm)
244	CUBIERTA REDONDA	30,5	17



Código	Descripción	∅	Alto (cm)
16100	CUBIERTA TRANSP	30,8	7



Código	Descripción	∅	Alto (cm)
2387	CAMPANA	38	20



Código	Descripción	Ancho (cm)	Fondo (cm)	Alto (cm)
2232	CUBIERTA ABOVEDADA	30,5	50,8	16,8



Código	Descripción	Ancho (cm)	Fondo (cm)
1238	BANDEJA P/CUBIER.	32,5	53



Código	Descripción	Ancho (cm)	Fondo (cm)	Alto (cm)
4917	CUBIERTA ABOVEDADA	30,5	50,8	16,8



Código	Descripción	Ancho (cm)	Fondo (cm)	Alto (cm)
4918	CUBIERTA ABOVEDADA	30,5	50,8	16,8



Código	Descripción	Ancho (cm)	Fondo (cm)
V2421	BANDEJA P/CUBIER.	32,5	53

BPA
FREE



Código	Descripción	∅
3072	CAMPANA	30



Código	Descripción	∅	Alto (cm)
V8175	CAMPANA CRISTAL	32	18,7



Código	Descripción	∅	Alto (cm)
4981	CAMPANA CRISTAL	20,5	22,3



Código	Descripción	Ancho (cm)	Fondo (cm)	Alto (cm)
3671	SOPORTE TAPA INOX.	12	6	8



Código	Descripción	∅
5572	M.CUBA MARONE CAMPANA	26,7



Código	Descripción	Ancho (cm)	Fondo (cm)	Alto (cm)
3672	SOPORTE TAPA INOX.	30,5	23	37,5



CESTAS Y TRANSPORTE



Código	Descripción	Ancho (cm)	Alto (cm)
V1269	CESTA 9/C 1 ALT.	14,8	9,4
V7568	CESTA 9/C COPAS	14,8	13,5
V1381	CESTA 9/C 3 ALT.	14,8	17,6
V0289	CESTA 9/C 4 ALT.	14,8	21,7
V5553	CESTA 9/C 5 ALT.	14,8	25,8
V8654	CESTA 9 COMP. 6 ALT GRIS	14,8	29,9



Código	Descripción	Ancho (cm)	Alto (cm)
V1673	CESTA 16/C COPAS	10,9	11,8
V1445	CESTA 16/C COPAS	10,9	13,5
V1983	CESTA 16/C COPAS	10,9	14,9
V0580	CESTA 16/C COPAS	10,9	17,6
V0613	CESTA 16/C COPAS	10,9	21,7
V1084	CESTA 16/C COPAS	10,9	24,1
V0581	CESTA 16/C COPAS	10,9	25,8
V1984	CESTA 16/C COPAS	10,9	28,2
V1361	CESTA 16/C COPAS	10,9	32,3



Código	Descripción	Ancho (cm)	Alto (cm)
V1169	CESTA 25/C 1 ALT.	8,7	9,4
V2000	CESTA 25/C COPAS	8,7	11,8
V2155	CESTA 25/C COPAS	8,7	13,5
V0389	CESTA 25/C COPAS	8,7	14,9
V0002	CESTA 25/C 3 ALT.	8,7	17,6
V0539	CESTA 25/C COPAS	8,7	20
V0145	CESTA 25/C 4 ALT.	8,7	21,7
V1145	CESTA 25/C COPAS	8,7	24,1
V1985	CESTA 25/C COPAS	8,7	25,8
V3065	CESTA 25 COMP. ALT	8,7	29,9



Código	Descripción	Ancho (cm)	Alto (cm)
V2016	CESTA 36/C COPAS	7,2	9,4
V0766	CESTA 36/C COPAS	7,2	11,8
V3277	CESTA 36/C 2 ALT.	7,2	13,5
V0375	CESTA 36/C COPAS	7,2	14,9
V0038	CESTA 36/C COPAS	7,2	17,6
V0646	CESTA 36/C COPAS	7,2	20
V0988	CESTA 36/C 4 ALT	7,2	21,7
V1146	CESTA 36/C COPAS	7,2	24,1
V3278	CESTA 36/C 3 ALT.	7,2	25,8



Código	Descripción	Ancho (cm)	Alto (cm)
V7458	CESTA 49/C 1ALT.	6	9,4
V1954	CESTA 49/C COPAS	6	13,5
V0138	CESTA 49/C COPAS	6	17,6
V2590	CESTA 49/C 4 ALT.	6	21,7
V7093	CESTA 49/C 5 ALT.	6	25,8



Código	Descripción	Ancho (cm)	Alto (cm)
1025	CESTA 17 COMP. 2ALT.	7,3	13,5



Código	Descripción	Alto (cm)
3879	CESTA UNIVERSAL	10,1



Código	Descripción
427	CESTA CUBIERTOS



Código	Descripción
489	CESTILLO P/CUBIERT.



Código	Descripción
503	CESTA BANDEJAS GRIS



Código	Descripción	Ancho (cm)	Fondo (cm)	Alto (cm)
502	CESTA PLATOS GRIS	5	9	10,1



Código	Descripción	Ancho (cm)	Fondo (cm)	Alto (cm)
23014	TAPA CESTA GRIS	50	50	2,4



Código	Descripción	Ancho (cm)	Alto (cm)
V3414	CESTA BASE 16 COMP.+ 2 EXT.	11,3	16
V7573	CESTA 16/C + 3 EXT.	11,3	20



Código	Descripción	∅	Fondo (cm)
V3369	CESTA CP	19,5	24
V3368	CESTA PARA PLATOS CP	23,6	26



Código	Descripción	Ancho (cm)	Alto (cm)
V0746	CESTA 36 COMP. + 4 SUPL	7,3	24




Código	Descripción	Ancho (cm)	Alto (cm)
V0266	CESTA BASE 25 COMP.+ 1 EXT.	8,9	12
V6993	CESTA 25/C + 2 SUPL.	8,9	16
V3182	CESTA BASE 25 COMP.+ 4 EXT	8,9	24



Código	Descripción	Ancho (cm)	Alto (cm)
V5879	CESTA COPAS CERR. 16/C	11,3	12



Código	Descripción	Ancho (cm)	Alto (cm)
V6748	CESTA 16 COMP + 3 EXST	11,3	20
V1037	CESTA 16COMP.+ 4EXT	11,3	24



Código	Descripción	Ancho (cm)	Alto (cm)
V5880	CESTA COPAS CERR. 36/C	7,3	24



Código	Descripción	Ancho (cm)
V9129	CESTA VAJILLA 9 COMPARTIMENTOS	15,1



Código	Descripción	Ancho (cm)	Alto (cm)
V5883	CESTA COPAS CERR. 49/C	6,3	12



Código	Descripción	Ancho (cm)
9231	CESTA VAJILLAS 16 COMPART.	11,3



Código	Descripción	Ancho (cm)
V9132	CESTA VAJILLAS 25 COMPARTIMENTOS	8,9



Código	Descripción	Ancho (cm)	Fondo (cm)	Alto (cm)
3187	MEDIA CESTA CUBIERTOS P5019	22	42,50	14,5



Código	Descripción	Ancho (cm)
9233	CESTA VAJILLA 36 COMPART.	7,3



Código	Descripción
V2402	CESTA PLATOS / BANDEJAS



Código	Descripción	Ancho (cm)
V9135	CESTA VAJILLA 49 COMPARTIMENTOS	6,3



Código	Descripción	Ancho (cm)	Fondo (cm)	Alto (cm)
V2521	CESTILLO P/CUBIERTOS	10	10	14

CARROS TRANSPORTE




Código	Descripción	Ancho (cm)	Fondo (cm)	Alto (cm)
16983	CARRO AUX. CAMDOLLY	54	54	20



Código	Descripción	Ancho (cm)	Fondo (cm)	Alto (cm)
16984	CARRO AUX. CAMDOLLY	54	59	94



Código	Descripción	Ancho (cm)	Fondo (cm)	Alto (cm)
16027	CARRO ALMAC. 80 PLATOS	63	66,5	17,5



Código	Descripción	Ancho (cm)	Fondo (cm)	Alto (cm)
131	PORTA-PLATOS MOVIL	75	62	17,5



Código	Descripción	Ancho (cm)	Fondo (cm)	Alto (cm)
9031	CARRO 1/1 INOX	173	55	38
V4742	CARRO 2/1 INOX	171	75	66

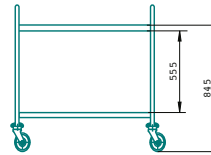


Código	Descripción	Ancho (cm)	Fondo (cm)	Alto (cm)
16787	CARRO SERVICIO ABIERTO COLOR GRIS	96,5	41	83,5

CARROS TRANSPORTE



Código	Descripción	Ancho (cm)	Fondo (cm)	Alto (cm)
1222	CARRO SERVICIO 3 NIVELES	85,5	50	75



Código	Descripción	Ancho (cm)	Fondo (cm)	Alto (cm)
8845	CARRO SERVIR 2 EST	99,8	59,5	97,5
8314	CARRO SERVIR 3 EST.	99,5	59,5	97,5



Código	Descripción	Ancho (cm)	Fondo (cm)	Alto (cm)
V4743	CARRO 3 EST.	98	58	101,5



Código	Descripción	Ancho (cm)	Fondo (cm)	Alto (cm)
16995	CARRO SERVICIO ABIERTO	84,5	51	88
16996	CARRO SERVICIO CERRADO	84,5	51	88



Código	Descripción	Litros
16969	RECIPIENTE CUBIERTOS	6,6



Código	Descripción	Litros
23009	RECIPIENTE BASURA	42



Código	Descripción	Ancho (cm)	Fondo (cm)	Alto (cm)
1218	CARRO SERVICIO	101,5	54	95



Código	Descripción	Ancho (cm)	Fondo (cm)	Alto (cm)
4245	CARRO SERVIR 3 PISOS PL	103,5	49,5	95



Código	Descripción	Litros
1576	RECIPIENTE CUBIERTOS	9,5



Código	Descripción	Litros
1237	RECIPIENTE BASURA	30



Código	Descripción	Ancho (cm)	Fondo (cm)	Alto (cm)
446	CARRO ABIERTO SERVICIO	103	51	96
1872	CARRO CERRADO 3 LADOS	103	51	96



Código	Descripción	Ancho (cm)	Fondo (cm)	Alto (cm)
8561	CARRO P/UTENSILIOS	103	51	96
5002	FRONTAL P/CARRO			
8564	LATERAL P/CARRO			



Código	Descripción	Ancho (cm)	Fondo (cm)	Alto (cm)	Litros
6530	RECIPIENTE CUBIERTOS	30,8	43,2	26,7	15,1



Código	Descripción	Ancho (cm)	Fondo (cm)	Alto (cm)	Litros
6531	CUBO PARA DESECHOS	30,5	43,2	55,9	30,3

CARROS TRANSPORTE



Código	Descripción	Ancho (cm)	Fondo (cm)	Alto (cm)
16993	CARRO PLATOS	83	70	81,5
16994	CARRO PLATOS	73,5	60,5	81,5
16997	CARRO PLATOS	83	70	81,5
16998	CARRO PLATOS	83	60	81
16999	CARRO PLATOS	83	60	81



Código	Descripción	Ancho (cm)	Fondo (cm)	Alto (cm)
16986	CARRO HIELO	57	77	73
16987	CARRO HIELO	57	77	73



Código	Descripción	Ancho (cm)	Fondo (cm)	Alto (cm)
16989	CARRO ISOTÉRMICO	52	69	114,5
16992	CARRO ISOTÉRMICO	71,5	82	135



Código	Descripción	Ancho (cm)	Fondo (cm)	Alto (cm)
16991	CARRO ISOTÉRMICO	46	63,3	62



Código	Descripción
V4125	DIVISOR P



Código	Descripción	Ancho (cm)	Fondo (cm)	Alto (cm)	Litros
V1934	CONTENEDOR ISOTÉRMICO	42,5	30	50	10,4



Código	Descripción	Ancho (cm)	Fondo (cm)	Alto (cm)	Litros
V0139	CONTENEDOR ISOTÉRMICO	42,5	30	68	19,9



Código	Descripción	Ancho (cm)	Fondo (cm)	Alto (cm)	Litros
V4485	CONTENEDOR ULTRA	52	41,5	65,5	39,7



Código	Descripción	Ancho (cm)	Fondo (cm)	Alto (cm)	Litros
V5992	CONTENEDOR NG	29	26,5	44	5

CARROS TRANSPORTE



Código	Descripción	Ancho (cm)	Fondo (cm)	Alto (cm)	Litros
V2383	CONTENEDOR	42	23	62	18



Código	Descripción	Ancho (cm)	Fondo (cm)	Alto (cm)
V2532	CONTENEDOR ISOTÉRMICO	68	45	38



Código	Descripción	Ancho (cm)	Fondo (cm)	Alto (cm)
V5265	CONTENEDOR ISOTÉRMICO C/APERTURA SUPERIOR	64	43,5	30,5



Código	Descripción	Ancho (cm)	Fondo (cm)	Alto (cm)
V1140	CONTENEDOR ISOTÉRMICO	64	43,5	22



Código	Descripción	Ancho (cm)	Fondo (cm)	Alto (cm)	Litros
23004	CONTENEDOR ISOT.P/SOPAS	42	23	47	12,7




Código	Descripción	Ancho (cm)	Fondo (cm)	Alto (cm)
16976	BANQUILLO RANURADO GRIS	30	52	76
16977	BANQUILLO RANURADO GRIS	30	52	91,5
16978	BANQUILLO RANURADO GRIS	30	52	122



Código	Descripción	Ancho (cm)	Fondo (cm)	Alto (cm)
V2487	BANCADA ALUMINIO POL.	135,9	50	30
V2374	BANCADA ALUMINIO POL.	90,4	50	30




Código	Descripción	Ancho (cm)	Fondo (cm)	Alto (cm)
V0558	LOSETA BL	50	50	5



Código	Descripción	Ancho (cm)	Fondo (cm)	Alto (cm)
V4786	LOSETA GRIS	50	50	2,5



Código	Descripción	Ancho (cm)	Fondo (cm)	Alto (cm)
V0553	LOSETA BL	100	50	5



Código	Descripción	Ancho (cm)	Fondo (cm)
5316	ESTERILLA ESCURRIDORA	33	33



APARATOS ELÉCTRICOS



Código	Descripción	Litros
8863	BATIDORA HAMILTON 2 VEL.	1,3

Código	Descripción	Litros
V2672	BATIDORA ELÉCTRICA 750W	1,7



Código	Descripción	Litros
4461	BATIDOR C/JARRA CRISTAL	1,6



Código	Descripción	Litros
V7642	BATIDORA RIO C/VASO INOX MOTOR 450W-230V	1



Código	Descripción	Litros
2957	BATIDORA HAMILTON "RIO" 450W	1,3



Código	Descripción
V2372	TRITURADOR HIELO



Código	Descripción
10097	PICADORA HIELO



Código	Descripción	Largo
V3349	BLOQUE + TRITURADOR TR 220	20

Código	Descripción	Largo
16422	BLOQUE +TRITURADOR BRAZO	29

Código	Descripción	Largo
V0876	BLOQUE + TRITURADOR BRAZO	42



Código	Descripción	Largo
V8599	TRITURADOR TR-550	58

Código	Descripción
819	TRITURADOR COMBINADO TR/BM250

Código	Descripción
V0892	TRITURADOR COMBINADO TR/BM350



Código	Descripción
1488	MINI-TRITURADOR DESM. MX060

Código	Descripción
5056	TRITURADOR 700W+VASO

Código	Descripción
1066	MINI-TRITURADOR 5L MD95-MX010



Código	Descripción	Largo
1490	TRITURADOR MICROMIX 220W	16

Código	Descripción	Largo
V2216	TRITURADOR MP350 VELVAR. ULTRA	35

Código	Descripción	Largo
V4406	TRITURADOR MINI MP160W	16



Código	Descripción	Largo
V7538	TRITURADOR MP350 ULTRA	35

Código	Descripción	Largo
2151	TRITURADOR MINI MP190W	19

Código	Descripción	Largo
2155	TRITURADOR MP450 ULTRA	45



Código	Descripción	Largo
V4626	TRITURADOR MINI MP240W	24

Código	Descripción	Largo
V5538	TRITURADOR MP450 ULTRA	45

Código	Descripción	Largo
2309	TRITURADOR CMP250 250W	25



Código	Descripción	Largo
2385	TRITURADOR MP550 ULTRA	55



Código	Descripción	Largo
2153	TRITURADOR CMP300 300W	30



Código	Descripción	Largo
V4712	TRITURADOR MP800 TURBO	74



Código	Descripción	Largo
2154	TRITURADOR CMP350 350W	35



Código	Descripción	Largo
V3593	TRITURADOR MINI MP190 COMBI	19



Código	Descripción	Largo
2156	TRITURADOR CMP250 COMBI	25



Código	Descripción	Largo
V4025	TRITURADOR MP350 COMBI ULTRA	35



Código	Descripción	Largo
V3080	TRITURADOR MP450 COMBI	45



Código	Descripción
6895	TRITURADOR SERVICIO LIG WSB33XE



Código	Descripción
V5288	CUTTER & CORTA-HORT.



Código	Descripción
V0704	CORTA-HORTALIZAS CL50 ULTRA

Código	Descripción
V7452	ROBOT COOK ROJO 43000R



Código	Descripción
862	PICADORA MOULINEX REF. 320



Código	Descripción	Ø	Alto (cm)
V2897	DESHIDRATADOR ALIMENTOS	32	27



Código	Descripción	Ancho (cm)	Fondo (cm)	Alto (cm)
4747	TOSTADOR 2 RANURAS INOX.	19	29	19

Código	Descripción	Ancho (cm)	Fondo (cm)	Alto (cm)
V0275	TOSTADOR 4 RANURAS INOX.	33	29	19



Código	Descripción	Ancho (cm)	Fondo (cm)	Alto (cm)
V1777	TOSTADORA BUFFET 4 RANURAS	37	21	22

Código	Descripción	Ancho (cm)	Fondo (cm)	Alto (cm)
V1778	TOSTADORA BUFFET 6 RANURAS	46	22,5	22



Código	Descripción	Ancho (cm)	Fondo (cm)	Alto (cm)
7247	TOSTADORA DOBLE 1500W	43	20	23

Código	Descripción	Ancho (cm)	Fondo (cm)	Alto (cm)
V1165	TOSTADORA	34	41	41





Código	Descripción	Ancho (cm)	Fondo (cm)	Alto (cm)
10098	TOSTADOR PAN	50	28	29,5



Código	Descripción	Ancho (cm)	Fondo (cm)	Alto (cm)
723	TOSTADOR PAN DOS PISOS	50	28	39



Código	Descripción
2277	TOSTADOR ROTATIVO TR



Código	Descripción	Ancho (cm)	Fondo (cm)	Alto (cm)
V1902	TOSTADOR TÚNEL C/REG. ENERG.	75,5	31	32



Código	Descripción	Ancho (cm)	Fondo (cm)	Alto (cm)
2274	TOSTADOR PAN CINTA	180	107	35



Código	Descripción	Ø
9352	QUEMADOR AZÚCAR P/CREMA	8



Código	Descripción	Ø
5151	PALA QUEMAR CREMA ELECT.	10
1428	PALA QUEMAR ELECT.RECTG.	12



Código	Descripción	Ø
450	PALA QUEMAR CREMA 9 600 W	9
8880	PALA QUEMAR CREMA 11 1000W	11



Código	Descripción
8604	CAJA REGULADORA PALA CREMA



Código	Descripción
1518	SOPLETE HOTERY



Código	Descripción
16780	RECARGA GAS 600 ML



Código	Descripción
V7377	SOPLETE GAS REPOSTERÍA



Código	Descripción
V8514	CABEZAL SOPLETE GAS PROFE. C/ADAPTADOR



Código	Descripción	∅	Alto (cm)	Litros
11118	MARMITA BAÑO MARÍA	34	38	8



Código	Descripción	∅	Alto (cm)	Litros
11119	MARMITA BAÑO MARÍA	34	36	8



Código	Descripción	∅	Alto (cm)	Litros
23328	OLLA CALORIBAC 3,5L	25,4	18,8	3,5



Código	Descripción	∅	Alto (cm)
1376	FUENTE FONDUE CHOCOLATE	21	38



Código	Descripción	Ancho (cm)	Fondo (cm)	Alto (cm)
2667	PLACA VITRO 55X35	55	35	5



Código	Descripción	Ancho (cm)	Fondo (cm)
V4773	PLACA CALENTAMIENTO ELECTR.	53	35



Código	Descripción
8923	CAFETERA FILTRO 6 TAZAS



Código	Descripción
V3019	CAFETERA MONDO



Código	Descripción
1754	CAFETERA FILTRO ACCES



Código	Descripción	Litros
V2162	FREIDORA SIMPLE F-8	6



Código	Descripción	Litros
1742	HERVIDOR AGUA ELEC. 1,7L	1,7



Código	Descripción	Litros
V3191	FREIDORA F-8+8	6



Código	Descripción	Litros
3966	HERVIDOR AGUA ELEC. 1L	1



Código	Descripción	Litros
V1244	FREIDORA F-10	7

Código	Descripción	Ancho (cm)	Fondo (cm)	Alto (cm)
V0914	CORTADORA FIAMBRES GC-220	47	38	34
V0091	CORTADORA FIAMBRES GC-250	58	47	37
V1994	CORTADORA FIAMBRES GC-275	58	47	38
V2784	CORTADORA FIAMBRES GC-300	60	48	42



Código	Descripción	Ancho (cm)	Fondo (cm)	Alto (cm)
V2139	CORTADORA CORREA GCP-250	58	47	39
V8807	CORTADORA FIAMBRE GCP 300	69	51	44
V2787	CORTADORA FIAMBRES GCP-350	71	57	47



Código	Descripción
V0320	COCEDOR SMARTVIDE 8 PLUS



Código	Descripción
V5073	KENWOOD CHEF ELITE 1200



Código	Descripción
23205	KITCHEN AID ROBOT PROF.



Código	Descripción	Litros
V4394	BATIDORA-MEZCLADORA ELEC.	2,8



Código	Descripción	Ancho (cm)	Fondo (cm)	Alto (cm)
10946	EXPRIMIDOR DE AGRIOS ECM	20	28	34
215	EXPRIMIDOR DE AGRIOS ECP	20	30	37



Código	Descripción
8847	EXPRIMIDOR CÍTRICOS MOD. 4
13935	PIÑA GRANDE



Código	Descripción	Ancho (cm)	Fondo (cm)	Alto (cm)
V7376	EXPRIMIDOR ELÉCTRICO INOX.	28	20	40



Código	Descripción	Ø	Litros
4849	EXPRIMIDOR ELEC. C/BRAZO	20	32



Código	Descripción	Ancho (cm)	Fondo (cm)	Alto (cm)
431	LICUADORA INDUSTRIAL LI-240	20,5	31	36



Código	Descripción
4848	EXPRIMIDOR ELEC. 85W





LIMPIEZA



Código	Descripción	Ancho (cm)	Fondo (cm)	Alto (cm)	Litros
227	CONTENEDOR C/RUEDAS	98,8	48,5	55	120
3459	CONTENEDOR C/TAPA+PEDAL	85,5	48,5	55	90



Código	Descripción
5095	CONTEN.C/RUEDAS T/AMAR.
5094	CONTEN.C/RUEDAS T/AZUL
5093	CONTEN.C/RUEDAS T/VERDE



Código	Descripción	Ancho (cm)	Fondo (cm)	Alto (cm)	Litros
2929	CUBO SELECT. C/PED. VERDE	98,8	48,5	55	120



Código	Descripción	Ancho (cm)	Fondo (cm)	Alto (cm)	Litros
2888	CUBO SELECT. C/PED. VERDE	49	41,5	73,5	80



Código	Descripción	∅	Ancho (cm)	Fondo (cm)	Alto (cm)	Litros
2531	BARREÑO INDUST. C/T NG	45,5			50,5	50
3403	BARREÑO INDUST. C/T NG	49,5			58,5	70
10083	BARREÑO INDUST. C/T NG	49,5			73	95
1340	CUBO "GOLIAT" NG		55	48,5	58	50
1341	CUBO "GOLIAT" NG		55	51,5	65,5	70
3645	CUBO GOLIAT 95 C/ RUEDAS NG		68	51,5	83	95



Código	Descripción	Ancho (cm)	Fondo (cm)	Alto (cm)	Litros
V1767	CUBO BASURA C/PEDAL GRIS	41	39,8	60	45
V6699	CUBO BASURA C/PEDAL GRIS	49,5	41,2	67,3	70



Código	Descripción	Litros
1621	CUBO C/RUEDAS Y PEDAL VERDE	50
V4805	CUBO C/RUEDAS Y PEDAL VERDE	80



Código	Descripción	Litros
5108	CONTENEDOR C/PEDAL	87



Código	Descripción	Litros
16461	CONTENEDOR SLIM JIM	87
16462	TAPA SLIM JIM GRIS	
16463	TAPA SLIM JIM VERD	



Código	Descripción	Litros
1296	PAPELERA T/BASCULANTE	49



Código	Descripción	∅	Alto (cm)
V8255	PAPELERA C/CENICERO SUPERIOR METÁLICO	30	60



Código	Descripción	Ancho (cm)	Fondo (cm)	Alto (cm)	Litros
V6596	CUBO RESINA C/PEDAL FRONTAL NEGRO	57	35,2	82,55	90



Código	Descripción	Ancho (cm)	Fondo (cm)	Alto (cm)	Litros
8600	CESTA CALADA	42	32	62	70



Código	Descripción	Litros
10955	CUBO PEDAL. BLANCO	25



Código	Descripción
23125	CUBO PEDAL MILLENIUM BL



Código	Descripción	ø	Alto (cm)	Litros
383	CUBO BASURA	32,5	33	16



Código	Descripción	Ancho (cm)	Fondo (cm)	Alto (cm)	Litros
2113	CUBO PEDAL S/PORTABOLSAS	31	33,5	42	25



Código	Descripción
6013	CUBO DIABOLO BL



Código	Descripción	Litros
1455	CUBO C/P ACERO BRILL	5



Código	Descripción	Litros
4414	CUBO BAÑO BL OLYMPIA	7



Código	Descripción	∅	Alto (cm)	Litros
10093	BARREÑO IBERIA AZUL	33,5	16	10



Código	Descripción	∅	Alto (cm)	Litros
390	BARREÑO	38,5	17	12



Código	Descripción	Ancho (cm)	Fondo (cm)	Alto (cm)	Litros
V5697	BOLSA AZUL				
V3742	CARRO PLEGABLE INOX	70	50	91	135



Código	Descripción	Ancho (cm)	Fondo (cm)	Alto (cm)	Litros
3402	CUBO UNIVERSAL	64	45,5	23,5	70



Código	Descripción	Ancho (cm)	Fondo (cm)	Alto (cm)	Litros
V1663	CARRO SUPER DAVID MOD,230	76	56	92	
V0741	BOLSA CARRO 230				195



Código	Descripción	Ancho (cm)	Fondo (cm)	Alto (cm)	Litros
V3744	CARRO INOX 3 BJA	122	56	106	77
V9062	BOLSAS PARA MOD.				



Código	Descripción
7647	SEÑAL "ATENCIÓN SUELO MOJADO"



Código	Descripción
6855	SEÑAL MULTILIN."ATENCIÓN"



Código	Descripción	Litros
10089	CUBO ESCURRIDOR	12



Código	Descripción
3086	FREGONA MOD,36 INDUSTRIAL



Código	Descripción	Largo
4135	MGO. METÁLICO TITANIO	
3106	MANGO METÁLICO AZUL	14



Código	Descripción
3085	CEPILLO-ESCOBA "SUPER"



Código	Descripción
8573	PALA MANO BASURA




Código	Descripción
392	CEPILLO W.C. FLORENCIA



Código	Descripción
8575	RECOGEDOR BASURA C/M K



Código	Descripción
3113	ESCOBILLERO WC (ESCOBILLA+SOP)



Código	Descripción
3960	ROLLO 3 MT CHOCOLATE
6268	ROLLO 3 MT BEIGE
3961	ROLLO 3 MT NEGRO



Código	Descripción
2767	PERCHA FIJA BL



Código	Descripción
4609	TENEDERO SISSI BLANCO



Código	Descripción
3480	TENEDERO RESINA GANDÍA



Código	Descripción	Litros
4860	PAPELERA REJILLA	12



Código	Descripción
537	PAPELERA DE MESA

**CAUTION
WET FLOOR**



**ATENCIÓN
SUELO MOJADO**



COMPLEMENTOS
PARA
HOSPITALES



Código	Descripción
V0551	BOL POLIC. 17CM BL 1002017



Código	Descripción
1851	BOL ISOT. POLIC. 45CL BL/GRIS



Código	Descripción
V0526	FUENTE POLI.BL138X95X46MM



Código	Descripción
5501	FUENTE RECT. 21,5CM POLIC. BL



Código	Descripción
V6799	PLATO HONDO POLIC. 19CM



Código Descripción

V2236 BANDEJA 1/1 53X32,5CM LISA CREMA



Código Descripción

V2277 BANDEJA 1/1 NARANJA 53X37X2,5CM



Código Descripción

V7599 PLATO LLANO POLIC. 23 CM BL



Código Descripción

V7205 PLATO POSTRE POLIC. BL 17CM



Código Descripción

V8531 TAPA DESECHABLE P/BOL 130MM



Código Descripción

V6729 TAPA GRIS P/BOL 13CM 1610002



Código	Descripción
V6730	TAPA HERMÉTICA P/BOL 1310131



Código	Descripción
5993	TAPA HERMÉTICA P/TAZA GRIS



Código	Descripción
5992	TAPA HERMÉTICA P/BOL 13CM GRIS



Código	Descripción
7427	TAPA P/FUENTE 21,5 PC TRANSP.



Código	Descripción
V4325	TAPA POLIPROP. P/PLATO HONDO 1310101



Código	Descripción
5902	TAPA RED.TRASP.P/BOL POLIC.17



Código	Descripción
5409	TAPA RIGIDA.POLI.PARA FUENTE



Código	Descripción
V0503	TAZA 25 CL ISOT.GRIS 1304705V



Código	Descripción
V1653	TAZA DESAYUNO POLICARB.32,5 CL





A

ABRELATAS CANMASTER PROF. INOX	3062	92
ABRELATAS INDUSTRIAL	8883	92
ABRELATAS LUXE INOX	8636	92
ABRELATAS MARIPOSA INOX.	209	92
ABRELATAS MONTAÑERO NIQ.	3083	92
ABRELATAS O5V55	6678	92
ABREOSTRAS	2627	76
ABREOSTRAS	16881	76
ABREOSTRAS DE MANO	8131	76
ABREOSTRAS INDUS.BASE INOX.	8870	76
ABREOSTRAS INDUS.M/FIBRA	2355	76
ABRIDOR	8298	92
ACCESORIO 4 SECC. INOX.	6701	87
ACEITERO INOX.	4691	97
ACEITERO INOX.	8865	97
ACEITERO INOX.	8866	97
AFILADOR CUCHILLOS	7072	75
AFILADOR ELECT."CHEF'S CHOICE"	16877	75
AFILADOR ELÉCTRICO	10151	75
AFILADOR MANUAL	8833	75
AFILADOR MINOSHARP PLUS	1301	75
AHUMADOR SUPER ALADIN	V7908	40
ALADIN SERRÍN 80g HAYA	V5330	40
ALADIN SERRÍN 80g ROBLE	V8098	40
ALEXANDRIE FUENTE BUFFET	V5043	183
ALZA METAL ALT. NG MATE	7111	177
ALZADOR METAL NG MATE	7110	177
APLASTADERA C/CODILLO	7781	54
APLASTADERA INOX.	8125	54
ARO COMPL.CHAFING LUXE 1/1-2/3	V6314	158
ARO RED. ALUM. S/BORD	V3584	121
ARO TARTA CUAD.INOX.	1216	122
ARO TARTA FLOR INOX	2404	122
ARO TARTA FLOR INOX	2405	122
ARO TARTA FLOR INOX	2406	122
ARO TARTA OCTO.INOX	2401	122
ARO TARTA OCTO.INOX	2402	122
ARO TARTA OCTO.INOX	2403	122
ARO TARTA RED.	1585	121
ARO TARTA RED.	2788	121
ARO TARTA RED. INOX.	5128	121
ARO TARTA RED. INOX.	2409	121
ARO TARTA RED. INOX.	2410	121
ARO TARTA RED. INOX.	2411	121
ARO TARTA RED.INOX	3221	121
ARO TARTA RED.INOX	16798	121
ARO TARTA RED.INOX.	2771	121
ARO TARTA RED.INOX.	1143	121
ARO TARTA RED.INOX.	2399	121

ARO TARTA RED.INOX.	2400	121
AZUCARERO LIS CROMADO	1024	112
AZUCARERO SOBRES MEL. 9X6,5X5CM	3130	174
AZUCARERO TAPA INOX	4102	112
AZUCAREROS DENOX GRIS M.	2340	147

B

BAMBOO BOLSA 100 PINCHOS	7763	96
BANCADA ALUMINIO POL.	V2374	214
BANCADA ALUMINIO POL.	V2487	214
BAND. MELAMINA ROBLE	7341	164
BAND. MELAMINA ROBLE	7978	164
BANDEJA MEL. NG	3760	168
BANDEJA MELAM. NG	V6549	166
BANDEJA 1/1 53X32,5CM LISA CREMA	V2236	245
BANDEJA 1/1 NARANJA 53X37X2,5CM	V2277	245
BANDEJA 32,5X17,6 1/3	8749	161
BANDEJA ACACIA	3146	180
BANDEJA ASIA	V7137	169
BANDEJA ASIA BL	V1367	169
BANDEJA BASE ANTIDES.	7270	179
BANDEJA BASE ANTIDES.	7270	100
BANDEJA C/ASAS	4539	191
BANDEJA C/ASAS	4870	191
BANDEJA C/ASAS	16204	191
BANDEJA ESCUADRA	V0014	128
BANDEJA ESCUADRA	V0839	128
BANDEJA ESPEJO 2/4 NG	3696	161
BANDEJA EXHIBICIÓN CUAD.	3392	166
BANDEJA EXPOSITORA N.1	2058	138
BANDEJA EXPOSITORA N.2	1106	138
BANDEJA EXPOSITORA N.3	1107	138
BANDEJA G/N 1/3 MEL	V5311	167
BANDEJA GLOBAL BUFFET BLACK	V6548	166
BANDEJA GN 1/1	9563	41
BANDEJA GN 1/1 20 BL	2518	165
BANDEJA GN 1/1 53X32,5NG	V4303	161
BANDEJA GN 1/1 BL	V7005	165
BANDEJA GN 1/1 MEL.	V5270	167
BANDEJA GN 1/1 MELAM. BL	3563	161
BANDEJA GN 1/1 MELAM. MADERA	5626	164
BANDEJA GN 1/1 OAK LIGHT	3704	164
BANDEJA GN 1/2 MEL.	V5280	167
BANDEJA GN 1/2 MELAM. NG	V7609	165
BANDEJA GN 1/2 OAK LIGHT	3705	164
BANDEJA GN 1/3 MELAMINA	V8616	167
BANDEJA GN 1/3 OAK LIGHT	3707	164
BANDEJA GN 1/4 ASIA PLUS	V6552	169
BANDEJA GN 2/4 OAK LIGHT	3708	164
BANDEJA HORNO ALUM.	6858	128

BANDEJA MAD. DOBLE CARA	V7278	181	BASALT PLATO STEAK BORDE LEVAN	3114	185
BANDEJA MOSTRADOR NG	V6742	167	BASCULA 15KG/50g	5591	108
BANDEJA OVALADA MELAMINA BL	V5614	168	BASCULA COCINA ELEC. 5KG/1g	18791	108
BANDEJA P/CUBIER.	1238	200	BASCULA PRECISIÓN 650g / 0,1g	V7466	108
BANDEJA P/CUBIER.	V2421	200	BASCULA PRECISIÓN ELEC. 10 KG/1g	16509	108
BANDEJA P/PLATO STEAK	5415	185	BASCULA PRECISIÓN ELECT. 5 KG/0,5g	16508	108
BANDEJA P/PLATO STEAK	5416	185	BASE REJILLA P/PIZZA	4332	126
BANDEJA PASTEL. INOX.	V0285	128	BATIDOR "EXTRA 8"	1886	53
BANDEJA PASTELERÍA INOX.	6167	127	BATIDOR "EXTRA 8"	5238	53
BANDEJA PASTELERÍA INOX.	4031	128	BATIDOR "EXTRA 8"	5240	53
BANDEJA PASTELERÍA INOX.	6166	128	BATIDOR "EXTRA 8"	5251	53
BANDEJA PIZARRA	1093	186	BATIDOR "EXTRA 8"	16781	53
BANDEJA PIZARRA ASAS	V5095	186	BATIDOR "SUPER 12"	5166	53
BANDEJA PLANA N.2	1108	138	BATIDOR "SUPER 12"	5167	53
BANDEJA PLANA N.3	2060	138	BATIDOR "SUPER 12"	5168	53
BANDEJA PLANA N.4	1109	138	BATIDOR "SUPER 12"	5178	53
BANDEJA PLANA N.5	1112	138	BATIDOR C/JARRA CRISTAL	4461	218
BANDEJA PRES. MELAM.	V1677	167	BATIDOR FIBREGLASS	4857	53
BANDEJA PRESENT.	7350	187	BATIDOR GIGANTE INOX.	5153	53
BANDEJA PURE 1/2 BL	4804	161	BATIDOR GIGANTE INOX.	4048	53
BANDEJA RECT.	3556	171	BATIDOR INOX "EURO SR"	9626	53
BANDEJA RECT. "APART" BL	3558	171	BATIDOR INOX "EURO SR"	3378	53
BANDEJA RECT. MELAM.	V5093	138	BATIDOR INOX "EURO SR"	3380	53
BANDEJA RECT.BL	1822	183	BATIDOR INOX "EURO SR"	8835	53
BANDEJA RECT.PASTELERÍA C/CUP	V2026	160	BATIDORA ELÉCTRICA 750W	V2672	218
BANDEJA RECTG.	2137	191	BATIDORA HAMILTON "RIO" 450W	2957	218
BANDEJA RECTG.	23193	191	BATIDORA HAMILTON 2 VEL.	8863	218
BANDEJA RECTG.	23206	191	BATIDORA RIO C/VASO INOX MOTOR 450W-230V	V7642	218
BANDEJA RED.C/CÚPULA BASCULANTE	2657	160	BATIDORA-MEZCLADORA ELEC.	V4394	229
BANDEJA REDONDA	2571	167	BIBERÓN	V1697	98
BANDEJA REFRG. C/CÚPULA GN 1/1	V1946	160	BIBERÓN ANTIGOTEO	3161	98
BANDEJA S.MICHELE	V1672	167	BIBERÓN ANTIGOTEO	7425	98
BANDEJA SUSHI BL	V6869	173	BJA.NOVECENTO	2159	191
BANQUILLO RANURADO GRIS	16978	214	BJA.NOVECENTO	16209	191
BANQUILLO RANURADO GRIS	16976	214	BJA.NOVECENTO	16404	191
BANQUILLO RANURADO GRIS	16977	214	BLISTER 5 CUCHILLAS RAS.	16697	58
BARRA NOTAS ALUMINIO	2359	103	BLOQUE + TRITURADOR BRAZO	V0876	219
BARRA NOTAS ALUMINIO	5018	103	BLOQUE + TRITURADOR BRAZO	16422	219
BARREÑO	390	237	BLOQUE + TRITURADOR TR 220	V3349	219
BARREÑO + TAPA	8058	142	BOL	V8899	170
BARREÑO + TAPA	8056	142	BOL	2389	175
BARREÑO + TAPA	8057	142	BOL BL	4143	175
BARREÑO IBERIA AZUL	10093	237	BOL OVAL	3126	174
BARREÑO INDUST. C/T NG	2531	234	BOL BL	2324	171
BARREÑO INDUST. C/T NG	3403	234	BOL BL	2443	171
BARREÑO INDUST. C/T NG	10083	234	BOL BL	2369	170
BASALT BANDEJA GN 1/2	4863	185	BOL DOS COL.	V5702	169
BASALT PIZARRA	4955	185	BOL INOX	6937	14
BASALT PIZARRA	6405	185	BOL NG	2499	171
BASALT PIZARRA	8065	185	BOL NG	2521	170
BASALT PLATO RECT.	V0385	185	BOL NG	6035	173

BOL ZEN NG	V1858	173	BOL MELAM. ALT.	V5336	175
BOL "PURE" NG	6130	170	BOL ORGANIC BL MELAMINA	6221	168
BOL 7,5X7,5CM BL A1750	3124	174	BOL ORGANIC BLACK MELAMINA	6222	168
BOL ASIA PLUS BL	V8985	169	BOL OVAL MAMBA NG	9349	173
BOL BALANCE INCLIN. BL	V7232	171	BOL POLIC. 17CM BL 1002017	V0551	244
BOL BALANCE MELAM.NG	5676	171	BOL POLIPROPILENO	5532	14
BOL BICOLOR . BL/V	V8898	170	BOL POLIPROPILENO	5533	14
BOL BL	2441	168	BOL QUARTIER NG	9250	174
BOL BL	2439	174	BOL TORCELLO	1392	184
BOL CASCADA BLANCO	3481	171	BOL TORCELLO	8128	184
BOL CASCADA NEGRO	3016	171	BOL ZEN BL MELAMINA	V8883	173
BOL CASUAL MAXI NG	7867	171	BOL-ENSALADERA DURALEX	16864	184
BOL CEREALES BL.	1821	184	BOL-ENSALADERA DURALEX	16863	184
BOL CUAD.	2377	171	BOL-ENSALADERA DURALEX	16930	184
BOL CUAD. ALT. AM	3528	174	BOL-ENSALADERA DURALEX	16931	184
BOL CUAD. ALT. AZ	3532	174	BOL-ENSALADERA DURALEX	16932	184
BOL CUAD. ALT. BL	2438	174	BOL-ENSALADERA DURALEX	16933	184
BOL CUAD. ALT. RJ	3520	174	BOL-ENSALADERA DURALEX	16929	184
BOL CUAD. ALT. VD	3524	174	BOLSA AZUL	V5697	238
BOL CUAD. 4 ESQ. VELA BL	2347	170	BOLSA CARRO 230	V0741	238
BOL CUAD. 7X7 CM BL 7529	3127	174	BOLSA CUCHILLOS	6757	102
BOL CUAD.MELAM.	V5570	170	BOLSAS PARA MOD.	V9062	238
BOL CUADRAD	2383	171	BOTE CONSERVA	2019	176
BOL CUADRADO AZUL COB.	2394	170	BOTE CONSERVA BAJO	2021	176
BOL CUADRADO BL	2331	171	BOTELLA ARCO VINO	428	197
BOL CUADRADO BL	2378	171	BOTELLA ARCO VINO	581	197
BOL CUADRADO BL	6088	174	BOTELLA C/TAPA	6561	176
BOL CUADRADO .BL	2418	174	BOTELLA CÓNICA	4421	197
BOL CUADRADO AMAR.TROP	2372	170	BOTELLA CÓNICA C/B	1255	197
BOL CUADRADO BL	2331	170	BOTELLA CÓNICA C/B	2133	197
BOL CUADRADO HONDO	5060	171	BOTELLA EXP.B/ANCHA TRAN	5541	98
BOL CUADRADO NG	2497	170	BOTELLA F.V. MISURA	5073	197
BOL CUADRADO NG	V4305	170	BOTELLA F.V. MISURA	6280	197
BOL CUADRADO ROJO	2373	170	BOTELLA F.V. MISURA	6281	197
BOL FLOAT BL	V7080	173	BOTELLA F.V. YPSILON	24207	197
BOL FLOR BL	2286	170	BOTELLA F.V. YPSILON	24208	197
BOL FLOR BL	2332	170	BOTELLA F.V. YPSILON	24209	197
BOL FLOR NG	2374	170	BOTELLA SIFÓN SODA 1 L.	1906	132
BOL INCLINADO	1308	184	BOTELLA TAPA VALVETOP	V9085	98
BOL INCLINADO BL	2519	170	BOTELLA TRANS.	1089	98
BOL INCLINADO NG	2498	170	BOTELLA TRANS.	4896	98
BOL INDIVIDUAL TORCELLO	1390	184	BOTELLA TRANS.	8791	98
BOL INDIVIDUAL TORCELLO	1391	184	BOTELLA TRANS.	9095	98
BOL INOX	7209	14	BROCHA ALIMEN. POLY.	3296	81
BOL INOX	7231	14	BROCHETERO 40 AGUJERO	275	186
BOL INOX	8442	14	BROCHETERO CUADRADO 24UD	4706	186
BOL INOX	16035	14	BROCHETERO RECT. 12 AGUJEROS	4258	186
BOL INOX	16036	14	BROCHETERO RECTANG.	1466	186
BOL ISOT. POLIC. 45CL BL/GRIS	1851	244	BROCHETERO RECTANG.	4694	186
BOL ISOTÉRMICO 2PZ	V1912	191			
BOL MELA BL	6829	175			

C

CABEZAL COMPLETO	1530	132
CABEZAL SOPLETE GAS PROFE. C/ADAPTADOR	V8514	226
CACEROLA ALTA INOX+4 COLAP.	2587	35
CACEROLA ALTA S/TAPA	261	18
CACEROLA ALTA S/TAPA	3508	18
CACEROLA ALTA S/TAPA	V0490	18
CACEROLA ALTA S/TAPA	V0525	18
CACEROLA ALUM. FUNDIDO STILO	8096	19
CACEROLA ALUM.FUNDIDO STILO	8039	19
CACEROLA BAJA ALUM. FUND. STILO	5156	19
CACEROLA BAJA C/TAPA COOL LINE	V10219	19
CACEROLA BAJA C/TAPA COOL LINE	V10220	19
CACEROLA BAJA S/TAPA	216	18
CACEROLA BAJA S/TAPA	217	18
CACEROLA BAJA S/TAPA	223	18
CACEROLA BAJA S/TAPA	410	18
CACEROLA BAJA S/TAPA	576	18
CACEROLA BAJA S/TAPA	3047	18
CACEROLA BREDAS BARRO	3761	39
CACEROLA BREDAS BARRO	3762	39
CACEROLA BREDAS BARRO	3763	39
CACEROLA BREDAS BARRO	3764	39
CACEROLA BREDAS BARRO	3765	39
CACEROLA BREDAS BARRO	3766	39
CACEROLA BREDAS BARRO	4001	39
CACEROLA C/T CLÁSICO QUID	5237	31
CACEROLA C/T CLÁSICO QUID	5544	31
CACEROLA C/T CLÁSICO QUID	5545	31
CACEROLA C/T CLÁSICO QUID	5548	31
CACEROLA C/T CLÁSICO QUID	5864	31
CACEROLA C/T CLÁSICO QUID	6101	31
CACEROLA C/T CLÁSICO QUID	V5544	31
CACEROLA C/TAPA	518	16
CACEROLA C/TAPA	8678	16
CACEROLA COBRE REDONDA C/TAPA	8832	17
CACEROLA COBRE REDONDA C/TAPA 2	8838	17
CACEROLA CÓNICA	3503	18
CACEROLA INOX	756	11
CACEROLA INOX	2608	11
CACEROLA INOX	4703	11
CACEROLA INOX	4710	11
CACEROLA INOX	8945	11
CACEROLA INOX	8946	11
CACEROLA INOX	8947	11
CACEROLA INOX ALTA	1871	11
CACEROLA INOX ALTA	2040	11
CACEROLA INOX ALTA	4175	11
CACEROLA INOX ALTA	4315	11
CACEROLA INOX ALTA	4330	11

CACEROLA INOX ALTA	9370	11
CACEROLA INOX ALTA	9371	11
CACEROLA INOX.	1678	11
CACEROLA INOX.	8948	11
CACEROLA INOX.	16296	11
CACEROLA LUX	10084	16
CACEROLA LUX	7576	16
CACEROLA LUX	10056	16
CACEROLA NG ALUM.FUND.	7864	19
CACEROLA NG ALUM.FUND.	7865	19
CACEROLA NG ALUM.FUNDIDO	8887	19
CACEROLA ROJA ALUM.FUNDIDO	8889	19
CACEROLA ROJA ALUM.FUNDIDO	8891	19
CACEROLA ROJA ALUM.FUNDIDO	8892	19
CACILLO MONOBLOC INOX	4546	50
CACILLO MONOBLOC INOX. LUXE	5124	50
CACILLO MONOBLOC INOX. LUXE	5124	193
CACILLO NYLON	5049	52
CACILLO SALSA	2941	193
CACILLO SALSA	2941	45
CACILLO SALSA 2 PICOS	3416	47
CACILLO SALSA PROFESIONAL	8651	193
CACILLO SALSA PROFESIONAL	8651	46
CAFETERA EXPRESS BAHÍA 6 TAZAS	1787	17
CAFETERA EXPRESS BAHÍA 9 TAZAS	V0110	17
CAFETERA FILTRO 6 TAZAS	8923	228
CAFETERA FILTRO ACCES	1754	228
CAFETERA INDUC. 10 TAZAS 6110	2254	18
CAFETERA MONDO	V3019	228
CAJA ASIA PLUS	V6558	169
CAJA ASIA PLUS	V6559	169
CAJA ASIA PLUS	V6560	169
CAJA 10 CARGAS SODA	1892	132
CAJA 12 CORNETS CHARCU.MATFER	16000	131
CAJA 24 CARGAS DOSIFICA.	1989	132
CAJA 24 CORNETS PATIS MATFER	16086	131
CAJA 7 CORTAPAS.PL RIZ.MATFER	16447	122
CAJA 7 CORTAPAS.PL RIZ.MATFER	16446	123
CAJA ALMACENAMIENTO	16981	141
CAJA ALMACENAMIENTO	6579	141
CAJA ALMACENAMIENTO	8560	141
CAJA ALMACENAMIENTO	16290	141
CAJA ALMACENAMIENTO	16980	141
CAJA ALMACENAMIENTO	1399	141
CAJA ASIA PLUS	V6555	169
CAJA CERRADA	4858	139
CAJA ESPECIES 4 COMP.	3273	143
CAJA ESPECIES 5 COMP.	5897	143
CAJA ESPECIES 6 COMP.	23203	143
CAJA ESPECIES 6 COMP. NG	3565	143
CAJA MADERA	6529	180

CAJA MADERA	6565	180	CARRO PLATOS	16994	212
CAJA MADERA	8566	180	CARRO PLATOS	16997	212
CAJA MADERA NEGRO	6527	180	CARRO PLATOS	16998	212
CAJA MADERA NEGRO	6528	180	CARRO PLATOS	16999	212
CAJA MADERA NEGRO	V3056	180	CARRO PLEGABLE INOX	V3742	238
CAJA MADERA 4 COMP. TURQUESA	5099	180	CARRO SERVICIO	1218	211
CAJA MASA PIZZA	16982	140	CARRO SERVICIO 3 NIVELES	1222	210
CAJA MASA PIZZA	V3481	140	CARRO SERVICIO ABIERTO	16995	210
CAJA RANURADA BL	9350	139	CARRO SERVICIO ABIERTO COLOR GRIS	16787	209
CAJA RANURADA BLANCA	2512	139	CARRO SERVICIO CERRADO	16996	210
CAJA RANURADA GRIS	3523	139	CARRO SERVIR 2 EST	8845	210
CAJA RED. ASIA PLUS	V6554	169	CARRO SERVIR 3 EST.	8314	210
CAJA REGULADORA PALA CREMA	8604	226	CARRO SERVIR 3 PISOS PL	4245	211
CAJITA VINTAGE	6562	180	CARRO SUPER DAVID MOD,230	V1663	238
CAJÓN TRANSP PORTAHUEVOS	V1176	147	CAZO ALAMBRE F. SARTÉN	8337	37
CALDERO INOX. F/PLANO	8760	13	CAZO ALAMBRE-INOX	156	36
CALDERO INOX. F/PLANO	8761	13	CAZO COBRE 14CM	8841	17
CALDERO INOX. F/PLANO	8762	13	CAZO COBRE 16CM	8842	17
CALDERO INOX. F/PLANO	8763	13	CAZO COBRE 18CM	8843	17
CALDERO INOX. F/PLANO	8764	13	CAZO COBRE BAJO RECTO S/TAPA 20CM	8844	17
CALDERO INOX. TIMBAL	2609	14	CAZO COBRE BAJO RECTO S/TAPA 24CM	8846	17
CALDERO SEMI-ESF. INOX	802	13	CAZO CÓNICO INOX.	3290	13
CALDERO SEMI-ESF. INOX	807	13	CAZO HOGAR	6905	16
CAMPANA	2387	200	CAZO HOGAR	8649	16
CAMPANA	3072	201	CAZO HOGAR	8857	16
CAMPANA ALADIN C/VÁLVULA	V7645	40	CAZO INOX. ALTO RECTO	16511	12
CAMPANA ALADIN C/VÁLVULA	V8327	40	CAZO INOX. ALTO RECTO	5085	12
CAMPANA BASCULANTE GN 1/1	V1768	160	CAZO INOX. ALTO RECTO	16152	12
CAMPANA CRISTAL	4981	201	CAZO INOX. ALTO RECTO	16153	12
CAMPANA CRISTAL	V8175	201	CAZO INOX. ALTO RECTO	16715	12
CAMPANA TARTA	16408	200	CAZO INOX. BAJO RECTO	12104	12
CARRO 1/1 INOX	9031	209	CAZO INOX. BAJO RECTO	111	12
CARRO 2/1 INOX	V4742	209	CAZO INOX. BAJO RECTO	2059	12
CARRO 3 EST.	V4743	210	CAZO INOX. BAJO RECTO	9636	12
CARRO ABIERTO SERVICIO	446	211	CAZO INOX. BAJO RECTO	12133	12
CARRO ALMAC. 80 PLATOS	16027	209	CAZO INOX. BAÑO MARÍA	8957	12
CARRO AUX. CAMDOLLY	16983	209	CAZO INOX. BAÑO MARÍA	8958	12
CARRO AUX. CAMDOLLY	16984	209	CAZO INOX. BAÑO MARÍA	8959	12
CARRO CERRADO 3 LADOS	1872	211	CAZO INOX. BOMBADO	8952	13
CARRO EMPUJ. P/MANDOLINA	5517	84	CAZO INOX. BOMBADO	8953	13
CARRO HIELO	16986	212	CAZO INOX. BOMBADO	8954	13
CARRO HIELO	16987	212	CAZO INOX. BOMBADO	8955	13
CARRO INGREDIENTES	16770	142	CAZO INOX. BOMBADO	8956	13
CARRO INGREDIENTES	16988	142	CAZO INOX. FRANCES	23301	12
CARRO INGREDIENTES	16990	142	CAZO INOX. FRANCES	23302	12
CARRO INOX 3 BJA	V3744	238	CAZO L/ALTA COUSINE 7051	1849	52
CARRO ISOTÉRMICO	16989	212	CAZO LUX	6523	16
CARRO ISOTÉRMICO	16992	212	CAZO LUX	6584	16
CARRO ISOTÉRMICO	16991	213	CAZO NYLON MGO.ACERO 35351	3986	52
CARRO P/UTENSILIOS	8561	211	CAZO P/SPAGHETTI AMIGO	6578	47
CARRO PLATOS	16993	212	CAZO P/SPAGHETTI AMIGO	6578	193

CAZO P/SPAGHETTI AMIGO	6578	195	CESTA 25/C COPAS	V0389	204
CAZO RECTO 644512N COBRE C/MGO	23249	17	CESTA 25/C COPAS	V0539	204
CAZUELA BAJA C/TAPA	2335	19	CESTA 25/C COPAS	V1145	204
CAZUELA BAJA C/TAPA	2422	19	CESTA 25/C COPAS	V1985	204
CAZUELA BAJA C/TAPA	9816	19	CESTA 25/C COPAS	V2000	204
CAZUELA BAJA C/TAPA	V1715	19	CESTA 25/C COPAS	V2155	204
CAZUELA BAJA MAITRE	506	18	CESTA 36 COMP. + 4 SUPL	V0746	206
CAZUELA BAJA MAITRE	2329	18	CESTA 36/C 2 ALT.	V3277	204
CAZUELA BAJA C/TAPA	V3733	19	CESTA 36/C 3 ALT.	V3278	204
CAZUELA REDONDA CLASSIC MARRÓN	200	39	CESTA 36/C 4 ALT	V0988	204
CAZUELA REDONDA/ASA MARRÓN	199	39	CESTA 36/C COPAS	V0375	204
CAZUELA REDONDA/ASA MARRÓN	206	39	CESTA 36/C COPAS	V0038	204
CAZUELA REDONDA/ASA MARRÓN	197	39	CESTA 36/C COPAS	V0646	204
CAZUELA REDONDA/ASA MARRÓN	201	39	CESTA 36/C COPAS	V0766	204
CAZUELA REDONDA/ASA MARRÓN	204	39	CESTA 36/C COPAS	V1146	204
CAZUELA REDONDA/ASA MARRÓN	202	39	CESTA 36/C COPAS	V2016	204
CAZUELA REDONDA/ASA MARRÓN	207	39	CESTA 49/C 1ALT.	V7458	204
CEDAZO MALLA FINA	104	36	CESTA 49/C 4 ALT.	V2590	204
CEDAZO MALLA FINA	4644	36	CESTA 49/C 5 ALT.	V7093	204
CEDAZO MALLA FINA	6574	36	CESTA 49/C COPAS	V1954	204
CEDAZO MALLA FINA	4645	36	CESTA 49/C COPAS	V0138	204
CEDAZO MALLA GRUESA	6572	36	CESTA 9 COMP. 6 ALT GRIS	V8654	204
CEDAZO MALLA GRUESA	6625	36	CESTA 9/C 1 ALT.	V1269	204
CEDAZO MALLA MEDIA	2126	36	CESTA 9/C 3 ALT.	V1381	204
CEDAZO MALLA MEDIA	6573	36	CESTA 9/C 4 ALT.	V0289	204
CENTRIFUGADORA EN CAJA	1337	84	CESTA 9/C 5 ALT.	V5553	204
CENTRIFUGADORA MANUAL	8829	84	CESTA 9/C COPAS	V7568	204
CENTRIFUGADORA MANUAL	8831	84	CESTA BAGUETTE MARRÓN	6868	187
CEPILLO C/MANGO MADERA	2022	58	CESTA BANDEJAS GRIS	503	205
CEPILLO W.C. FLORENCIA	392	239	CESTA BASE 16 COMP.+ 2 EXT.	V3414	206
CEPILLO-ESCOBA "SUPER"	3085	239	CESTA BASE 25 COMP.+ 1 EXT.	V0266	206
CESTA	3396	187	CESTA BASE 25 COMP.+ 4 EXT	V3182	206
CESTA BEIGE	6800	187	CESTA BEIGE	1397	189
CESTA 16 COMP + 3 EXST	V6748	207	CESTA BEIGE/NATUR	3365	187
CESTA 16/C + 3 EXT.	V7573	206	CESTA CALADA	2513	139
CESTA 16/C COPAS	V1445	204	CESTA CALADA	8600	236
CESTA 16/C COPAS	V0580	204	CESTA COPAS CERR. 16/C	V5879	207
CESTA 16/C COPAS	V0581	204	CESTA COPAS CERR. 36/C	V5880	207
CESTA 16/C COPAS	V0613	204	CESTA COPAS CERR. 49/C	V5883	207
CESTA 16/C COPAS	V1084	204	CESTA CP	V3369	206
CESTA 16/C COPAS	V1361	204	CESTA CUBIERTOS	427	205
CESTA 16/C COPAS	V1673	204	CESTA GN 1/3 MARRÓN	V8239	189
CESTA 16/C COPAS	V1983	204	CESTA GN 2/3	V2719	189
CESTA 16/C COPAS	V1984	204	CESTA HONDA GRANDE	2304	139
CESTA 16COMP.+ 4EXT	V1037	207	CESTA HONDA PEQUEÑA	12103	139
CESTA 17 COMP. 2ALT.	1025	205	CESTA INCLI. NEGRA	1523	187
CESTA 25 COMP. ALT	V3065	204	CESTA OVALADA NG MATE	7109	177
CESTA 25/C + 2 SUPL.	V6993	206	CESTA PAN OV BEIGE C	1401	189
CESTA 25/C 1 ALT.	V1169	204	CESTA PAN OV MARRÓN	1400	189
CESTA 25/C 3 ALT.	V0002	204	CESTA PAN OVAL NEGRA	1494	189
CESTA 25/C 4 ALT.	V0145	204	CESTA PAN RED. BEIGE C	1404	189

CESTA PAN RED. MARRÓN	1405	189		
CESTA PAN RED. NEGRA	1427	189		
CESTA PAN RED. MARRÓN	1402	189		
CESTA PARA PLATOS CP	V3368	206		
CESTA PLÁSTICO	9156	189		
CESTA PLÁSTICO MARRÓN WENGUE	9152	189		
CESTA PLÁSTICO NATURAL	9154	189		
CESTA PLÁSTICO OVAL	9155	189		
CESTA PLATICO MARRÓN OSCURO	9153	189		
CESTA PLATOS GRIS	502	205		
CESTA PLATOS / BANDEJAS	V2402	208		
CESTA RATÁN MARRÓN	V0120	187		
CESTA RATÁN GN 1/1	5538	187		
CESTA RATÁN PLAST.RED.	1750	189		
CESTA RECT. BEIGE	5810	189		
CESTA RECT. BEIGE	1251	187		
CESTA RECT. MARRÓN	1413	187		
CESTA RECTANGULAR 2/4	2189	177		
CESTA RECTANGULAR 1/1	2188	177		
CESTA RECTANGULAR 1/2	2187	177		
CESTA RED.	V0078	187		
CESTA RED. BEIGE	4336	189		
CESTA REDONDA INCLIN CLARA	1003	187		
CESTA REDONDA NG	V8628	189		
CESTA UNIVERSAL	3879	205		
CESTA VAJILLA 36 COMPART.	9233	208		
CESTA VAJILLA 49 COMPARTIMENTOS	V9135	208		
CESTA VAJILLA 9 COMPARTIMENTOS	V9129	207		
CESTA VAJILLAS 16 COMPART.	9231	207		
CESTA VAJILLAS 25 COMPARTIMENTOS	V9132	208		
CESTILLO P/CUBIERT.	489	205		
CESTILLO P/CUBIERTOS	V2521	208		
CESTO C/2 AG BEIGE C	1394	187		
CESTO C/2 AG. MARRÓN	1085	187		
CHAFING DISH GN 1/1 PREMIUM	V8308	159		
CHAFING DISH LUXE GN 1/1 COMPLETO	V7218	158		
CHAFING DISH RECTANG.	V1818	159		
CHAFING DISH RED. DELUXE	16432	158		
CHAFING DISH RED.CROM.	16433	159		
CHAFING DISH ROLL GN 1/1	8658	158		
CHAFING DISH SIN PATAS 1/1	V7001	158		
CHAIRA M.PLÁSTICO	9100	75		
CHAIRA REDONDA MPP	1648	75		
CILINDRO P/CUBIERTO A/INOXNY34	1094	146		
CILINDRO P/CUBIERTO NYLON NY33	1095	146		
CIRCULO PIZARRA	V5094	185		
CIRCULO PIZARRA	V5115	185		
CLLO.CARN.CATALAN NG	8113	67		
CLLO.CARN.CATALAN NG	8114	67		
CLLO.DESHUESAR JAMÓN	8115	67		
CLLO.PESC.CATALAN NG	8119	68		
CLLO.PESC.CATALAN NG	8120	68		
CLLO.PESC.CATALAN NG	8121	68		
COCEDOR SMARTVIDE 8 PLUS	V0320	229		
COCOTTE RED.	V4522	27		
COCOTTE RED. VOLC.	V4099	27		
COLADOR INOX.	789	31		
COLADOR 1/2 BOLA INOX	7792	31		
COLADOR 1/2 BOLA INOX.	1985	34		
COLADOR 4 SECT. INOX. 50335	1835	35		
COLADOR CAFÉ BAYETA	3255	34		
COLADOR CHINO INOX.	8344	34		
COLADOR CHINO INOX.	8345	34		
COLADOR CHINO INOX.	9032	34		
COLADOR CHINO INOX.	10799	34		
COLADOR CHINO MALLA	4560	34		
COLADOR CHINO MALLA	4570	34		
COLADOR CÓNICO INOX.	1982	34		
COLADOR CÓNICO INOX.	1983	34		
COLADOR INOX M/P C/GAN.	1045	31		
COLADOR INOX M/P C/GAN.	1046	31		
COLADOR INOX M/P CM.	1043	31		
COLADOR INOX M/P CM.	1044	31		
COLADOR M/BOLA INOX	1984	34		
COLADOR M/BOLA INOX	1986	34		
COLADOR M/BOLA INOX	7792	34		
COLADOR M/BOLA INOX.	5323	34		
COLADOR P/CAJA	V1388	141		
COLADOR P/CAJA BL	23310	141		
COLAPASTA INOX P224023	4969	35		
CONCHA OVAL	16340	184		
CONJUNTO 12 BOQ. POLICARB.	1908	132		
CONT.ACCESESIBLES	V1209	143		
CONT.ACCESESIBLES	V2051	143		
CONT.ACCESESIBLES	V8877	143		
CONTEN.C/RUEDAS T/AMAR.	5095	234		
CONTEN.C/RUEDAS T/AZUL	5094	234		
CONTEN.C/RUEDAS T/VERDE	5093	234		
CONTENEDOR	V2383	214		
CONTENEDOR C/TAPA+PEDAL	3459	234		
CONTENEDOR NG	V5992	213		
CONTENEDOR C/PEDAL	5108	235		
CONTENEDOR C/RUEDAS	227	234		
CONTENEDOR ISOT.P/SOPAS	23004	214		
CONTENEDOR ISOTÉRMICO	V0139	213		
CONTENEDOR ISOTÉRMICO	V1934	213		
CONTENEDOR ISOTÉRMICO	V1140	214		
CONTENEDOR ISOTÉRMICO	V2532	214		
CONTENEDOR ISOTÉRMICO C/APERTURA SUPERIOR	V5265	214		
CONTENEDOR SLIM JIM	16461	235		
CONTENEDOR ULTRA	V4485	213		
CORNETE CANNELEE POLY MATFER	4865	132		

CORNETES CINTA	4020	131
CORNETES LISOS	16239	132
CORNETES RIZADOS	16238	131
CORTA PASTA ACANALADO	23086	79
CORTA PATATAS C/RAMPA	4085	86
CORTA PIZZA GRANDE	16297	77
CORTA PIZZA GRANDE	16297	127
CORTA-HORTALIZAS CL50 ULTRA	V0704	222
CORTA-HORTALIZAS MANUAL+2 DIS.	23196	84
CORTA-HUEVOS 6 GAJOS PINZA	16924	89
CORTA-HUEVOS INOX.	1281	89
CORTA-HUEVOS RODAJAS	16923	89
CORTA-LECHUGA INOX.	16922	87
CORTA-PASTAS EXTEN. 5 RUEDAS	V4475	125
CORTA-PIZZA	1733	127
CORTA-PIZZA 10 CM.	1733	77
CORTA-PIZZA PROF.	3431	77
CORTA-PIZZA PROF.	3431	127
CORTA-QUESO LIRA	16925	89
CORTA-TOMATES 5,5 MM	23273	88
CORTA-TOMATES 8 SECC.	6700	87
CORTA-TORTILLAS 6 SEGM.	4438	126
CORTA-TORTILLAS 8 SEGM.	23200	126
CORTA-VERDURAS "LE ROUET"	214	86
CORTADOR MELÓN 12 PORC.	16772	89
CORTADOR MELÓN 12 PORC.	16772	125
CORTADOR PÂTÉS RODAJAS	23023	88
CORTADOR QUESO CUCHILLA	V3789	89
CORTADOR ROQUEFORT	16926	89
CORTADOR VERDURAS EL ROUET	16927	86
CORTADORA CORREA GCP-250	V2139	229
CORTADORA FIAMBRE GCP 300	V8807	229
CORTADORA FIAMBRES GC-220	V0914	229
CORTADORA FIAMBRES GC-250	V0091	229
CORTADORA FIAMBRES GC-275	V1994	229
CORTADORA FIAMBRES GC-300	V2784	229
CORTADORA FIAMBRES GCP-350	V2787	229
CORTAPASTAS 12 UDS.	4527	123
CUBERTERO 4 AGUJ.	1841	145
CUBERTERO 4 COMP.	605	145
CUBERTERO NEGRO	V7345	145
CUBERTERO PEQUEÑO	4951	145
CUBETA "PURE" 1/3 BL ALT. 3	1811	161
CUBETA "PURE" 1/4 BL ALT. 3	1836	161
CUBETA "PURE" 2/4 BL ALT. 3	3577	161
CUBETA ALMACENAJE GRIS	16663	142
CUBETA C/ASAS 20 L	4460	139
CUBETA C/ASAS 40 L	4459	139
CUBETA C/ASAS 60 L.	4569	139
CUBETA C/GUÍAS PARA RESISTENCIA	5079	158
CUBETA C/TAPA	4237	140

CUBETA C/TAPA	4509	140
CUBETA CUADRADA	4378	140
CUBETA CUADRADA	4380	140
CUBETA CUADRADA	4388	140
CUBETA GN 1/1	2507	162
CUBETA GN 1/1	2518	162
CUBETA GN 1/1	2525	162
CUBETA GN 1/1	2569	162
CUBETA GN 1/1	2586	162
CUBETA GN 1/1	2588	162
CUBETA GN 1/1 NG ALTA TEMPERATURA 32,5	V6981	151
CUBETA GN 1/2	2494	162
CUBETA GN 1/2	2495	162
CUBETA GN 1/2	2506	162
CUBETA GN 1/2	2575	162
CUBETA GN 1/2	2577	162
CUBETA GN 1/2	2589	162
CUBETA GN 1/2	2593	162
CUBETA GN 1/2	2625	162
CUBETA GN 1/3	2496	162
CUBETA GN 1/3	2526	162
CUBETA GN 1/3	2584	162
CUBETA GN 1/3	2607	162
CUBETA GN 1/4	2527	162
CUBETA GN 1/4	2528	162
CUBETA GN 1/6	2529	162
CUBETA GN 1/6	2530	162
CUBETA GN 1/6	2570	162
CUBETA GN 1/6	2624	162
CUBETA GN 2/3	2543	162
CUBETA GN 2/3	2544	162
CUBETA GN 2/4	2552	162
CUBETA GN 2/4	2553	162
CUBETA HONDA S/TAPA 20 L.	9082	139
CUBETA HONDA S/TAPA 25 L.	2341	139
CUBETA MANUTENC. BL	1833	140
CUBETA MANUTENC. BL	1859	140
CUBETA N.0 2 LTS.	2312	138
CUBETA N.1 3 LTS.	9344	138
CUBETA N.2 5 LTS.	9240	138
CUBETA N.3 8 LTS.	5246	138
CUBETA N.4 10 LTS.	5245	138
CUBETA PERFOR.1/1 ESP.COCCIÓN	5755	43
CUBETA PERFOR.S/ASAS 1/1	V0198	43
CUBETA PERFOR.S/ASAS 1/1	5752	43
CUBETA PERFOR.S/ASAS 1/1	5803	43
CUBETA PERFOR.S/ASAS 1/2	5750	43
CUBETA PERFOR.S/ASAS 1/2	5757	43
CUBETA PERFOR.S/ASAS 1/2	V0288	43
CUBETA PERFOR.S/ASAS 1/3	5756	43
CUBETA PERFOR.S/ASAS 1/3	V3074	43

CUBETA RECTANGULAR 10 L.	4538	138	CUBITERA GOMA RECTANGULAR	4881	147
CUBETA RECTANGULAR 3 L.	7321	138	CUBO "GOLIAT" NG	1340	234
CUBETA RECTANGULAR 5 L.	4536	138	CUBO "GOLIAT" NG	1341	234
CUBETA RECTANGULAR 8 L.	4537	138	CUBO ACERO INOX.	4547	14
CUBETA S/ASAS	2772	140	CUBO ALIMENT.	5362	14
CUBETA S/ASAS GN 1/1	5790	41	CUBO BAÑO BL OLYMPIA	4414	237
CUBETA S/ASAS GN 1/1	5760	41	CUBO BASURA	383	236
CUBETA S/ASAS GN 1/1	5768	41	CUBO BASURA C/PEDAL GRIS	V1767	235
CUBETA S/ASAS GN 1/1	5779	41	CUBO BASURA C/PEDAL GRIS	V6699	235
CUBETA S/ASAS GN 1/1	5788	41	CUBO C/P ACERO BRILL	1455	237
CUBETA S/ASAS GN 1/1	5802	41	CUBO C/RUEDAS Y PEDAL VERDE	1621	235
CUBETA S/ASAS GN 1/1	6042	41	CUBO C/RUEDAS Y PEDAL VERDE	V4805	235
CUBETA S/ASAS GN 1/2	5765	41	CUBO COLADA	4457	142
CUBETA S/ASAS GN 1/2	5789	41	CUBO COLADA	5274	142
CUBETA S/ASAS GN 1/2	5791	41	CUBO COLADA	5362	142
CUBETA S/ASAS GN 1/2	2765	41	CUBO DIABOLO BL	6013	237
CUBETA S/ASAS GN 1/2	5763	41	CUBO ESCURRIDOR	10089	239
CUBETA S/ASAS GN 1/2	5801	41	CUBO GOLIAT 95 C/RUEDAS NG	3645	234
CUBETA S/ASAS GN 1/3	2610	41	CUBO PARA DESECHOS	6531	211
CUBETA S/ASAS GN 1/3	5764	41	CUBO PEDAL MILLENIUM BL	23125	236
CUBETA S/ASAS GN 1/3	5778	41	CUBO PEDAL S/PORTABOLSAS	2113	236
CUBETA S/ASAS GN 1/3	5782	41	CUBO PEDAL. BLANCO	10955	236
CUBETA S/ASAS GN 1/3	5787	41	CUBO RESINA C/PEDAL FRONTAL NEGRO	V6596	236
CUBETA S/ASAS GN 1/3	5807	41	CUBO SELECT. C/PED. VERDE	2888	234
CUBETA S/ASAS GN 1/4	1272	41	CUBO SELECT. C/PED. VERDE	2929	234
CUBETA S/ASAS GN 1/4	5761	41	CUBO UNIVERSAL	3402	238
CUBETA S/ASAS GN 1/4	5767	41	CUCHARA BUFFET	16427	193
CUBETA S/ASAS GN 1/4	5784	41	CUCHARA C/AGUJEROS	1214	46
CUBETA S/ASAS GN 1/6	5759	41	CUCHARA CAFÉ	1885	96
CUBETA S/ASAS GN 1/6	5762	41	CUCHARA HELADO INOX 18/8 MANGO INYECTADO ABS	8301	134
CUBETA S/ASAS GN 1/6	5785	41	CUCHARA LEGUMBRES	1881	96
CUBETA S/ASAS GN 1/6	5799	41	CUCHARA LISA INOX. LUXE	5127	50
CUBETA S/ASAS GN 1/9	5758	41	CUCHARA LISA INOX. LUXE	5127	193
CUBETA S/ASAS GN 1/9	5783	41	CUCHARA LISA L/ALTA COUSINE	1847	52
CUBETA S/ASAS GN 2/1	5749	42	CUCHARA LISA MONOBLOC INOX	4549	49
CUBETA S/ASAS GN 2/1	5806	42	CUCHARA LISA NYLON	1280	52
CUBETA S/ASAS GN 2/3	5766	42	CUCHARA MEDIDORA ELEC. de 300g/0,1g	V7338	108
CUBETA S/ASAS GN 2/3	5780	42	CUCHARA MESA	1882	96
CUBETA S/ASAS GN 2/3	5800	42	CUCHARA MIEL	1440	96
CUBETA S/ASAS GN 2/4	5776	42	CUCHARA MONOBL.PROFES.	4453	45
CUBETA S/ASAS GN 2/4	5777	42	CUCHARA MULT. PITAGORA	3994	46
CUBETA S/ASAS GN 2/4	5808	42	CUCHARA MULT. PITAGORA	3994	193
CUBETA S/ASAS GN 2/4	V2739	42	CUCHARA NYLON MGO.ACERO	3981	52
CUBETA S/ASAS GN 2/8	5753	42	CUCHARA OBLICUA MONOBLOC	1865	46
CUBIERTA TRANSP	3250	200	CUCHARA PERFORADA	16426	47
CUBIERTA TRANSP	3252	200	CUCHARA PERFORADA	1355	51
CUBIERTA ABOVEDADA	2232	200	CUCHARA PERFORADA	16426	193
CUBIERTA ABOVEDADA	4917	200	CUCHARA PULIDA INOX. 7084	4586	49
CUBIERTA ABOVEDADA	4918	200	CUCHARA QUENELLE XL	V8172	79
CUBIERTA REDONDA	244	200	CUCHARA SERV.HONDA	5192	46
CUBIERTA TRANSP	16100	200	CUCHARA SERVICIO	5272	49

CUCHARA SERVICIO	5270	193	CUCHILLO COCINERO	8326	63
CUCHARA SERVICIO	5272	193	CUCHILLO COCINERO	8327	63
CUCHARA SERVICIO 3	5270	51	CUCHILLO COCINERO	8328	63
CUCHARITA PERFORADA	5404	45	CUCHILLO COCINERO	8329	63
CUCHARÓN ANTIDES.	5266	50	CUCHILLO COCINERO	1524	70
CUCHARÓN ANTIDES.	5266	193	CUCHILLO COCINERO	1525	70
CUCHARÓN INOX MONOBLOC	10117	45	CUCHILLO COCINERO ROJO	V1262	64
CUCHARÓN INOX . MONOBLOC	3138	45	CUCHILLO COCINERO VERDE	3021	64
CUCHARÓN INOX. MONOBLOC	3862	45	CUCHILLO COCINERO VERDE	3031	64
CUCHARÓN INOX. MONOBLOC	3863	45	CUCHILLO COCINERO ROJO	8288	65
CUCHARÓN INOX. . MONOBLOC	3861	45	CUCHILLO COCINERO ROJO	8323	65
CUCHARÓN INOX. MONOBLOC	3864	45	CUCHILLO COCINERO ROJO	8332	65
CUCHARÓN INOX. MONOBLOC	3865	45	CUCHILLO COCINERO ROJO	8361	65
CUCHARÓN PULIDO INOX. 7081	3811	50	CUCHILLO COCINERO VERDE	3009	64
CUCHILLO AGRIOS	4424	78	CUCHILLO COCINERO VERDE	V1260	64
CUCHILLO CARNIC. AMARILLO	4444	64	CUCHILLO CÔCTEL INOX.	4579	78
CUCHILLO CARNIC. AMARILLO	4447	64	CUCHILLO DE GOLPE	8117	67
CUCHILLO CARNIC. AMARILLO	4471	64	CUCHILLO DE GOLPE	9671	67
CUCHILLO CARNIC. AZUL	4442	64	CUCHILLO DE PAN	8123	67
CUCHILLO CARNIC. AZUL	4446	64	CUCHILLO DENTADO	23252	72
CUCHILLO CARNIC. AZUL	4449	64	CUCHILLO DESH.AMARI.	8779	70
CUCHILLO CARNIC. NEGRO	4440	64	CUCHILLO DESHUEASADOR	5214	63
CUCHILLO CARNIC. NEGRO	4445	64	CUCHILLO DESHUESADO ESTAMPADO	6374	72
CUCHILLO CARNIC. NEGRO	4448	64	CUCHILLO DESHUESADOR ROJO	8331	65
CUCHILLO CARNIC. ROJO	4443	64	CUCHILLO DESHUESAR	8748	68
CUCHILLO CARNIC. ROJO	4469	64	CUCHILLO DESHUESAR	396	69
CUCHILLO CARNIC. ROJO	4472	64	CUCHILLO ESTAMPADO	9325	72
CUCHILLO CARNICERO	1522	70	CUCHILLO FILET.AMARI.	8783	70
CUCHILLO CARNICERO	5487	70	CUCHILLO FILETEADOR ROJO	8330	65
CUCHILLO CARNICERO	8828	70	CUCHILLO FILETEAR	8770	68
CUCHILLO CARNICERO ROJO	8333	65	CUCHILLO FILETEAR	1136	68
CUCHILLO CEBOLLERO	228	68	CUCHILLO JAMO P/ROMA	8631	71
CUCHILLO CEBOLLERO	229	68	CUCHILLO JAMÓN	8124	67
CUCHILLO CEBOLLERO	6622	69	CUCHILLO JAMÓN	9470	70
CUCHILLO CEBOLLERO	8456	69	CUCHILLO JAMÓN M.MADERA	1843	66
CUCHILLO CEBOLLERO	8466	69	CUCHILLO JAMONERO	16800	69
CUCHILLO CHEF ESTAMPADO	9322	72	CUCHILLO JAMONERO	1529	71
CUCHILLO COCINA	16524	62	CUCHILLO JAMONERO FLEXIBLE	1371	71
CUCHILLO COCINA	1254	71	CUCHILLO JAMONERO MADERA	2085	66
CUCHILLO COCINA	1348	71	CUCHILLO LECHUGA	5511	76
CUCHILLO COCINA	1370	71	CUCHILLO LEGUMBRES	8825	69
CUCHILLO COCINA ESTAMPADO	9324	72	CUCHILLO LENGUADO	16530	62
CUCHILLO COCINA MADERA	551	66	CUCHILLO MANTEQUILLA	668	66
CUCHILLO COCINA MARR/PERL	2141	66	CUCHILLO MECHAR/DEC.	8824	69
CUCHILLO COCINA MARRÓN	677	66	CUCHILLO MONDADOR	4120	62
CUCHILLO COCINA PLÁSTICO	5412	63	CUCHILLO MONDADOR M.PLAS.	10073	77
CUCHILLO COCINA PLÁSTICO	5413	63	CUCHILLO MONDADOR M.PLAS.	10055	63
CUCHILLO COCINA PLÁSTICO	5420	63	CUCHILLO MONDADOR M.PLAS.	16235	63
CUCHILLO COCINERO	3755	62	CUCHILLO MONDADOR M.PLAS.	16236	63
CUCHILLO COCINERO	6094	62	CUCHILLO MONDAR MADERA	10939	66
CUCHILLO COCINERO	7766	62	CUCHILLO OSTRAS MGO MAD.	5809	76

CUCHILLO PAN	6520	62
CUCHILLO PAN	8775	69
CUCHILLO PAN	1531	71
CUCHILLO PAN	V3530	71
CUCHILLO PAN M.MARRÓN	683	66
CUCHILLO PANERO ESTUCHE	1415	62
CUCHILLO PASTELERO	5224	65
CUCHILLO PUNTA AGUDA	8116	67
CUCHILLO PUNTILLA	8750	68
CUCHILLO PUNTILLA	8820	69
CUCHILLO QUESO	23254	71
CUCHILLO QUESO M.MARRÓN	667	66
CUCHILLO QUESO M.MARRÓN	667	89
CUCHILLO QUESO ELITE	3322	89
CUCHILLO QUESO MGO INY.	10818	67
CUCHILLO QUESO MGO INY.	10818	67
CUCHILLO SALMÓN	8657	62
CUCHILLO SALMÓN	6856	70
CUCHILLO TARTA	16423	193
CUCHILLO TOMATE	23255	72
CUCHILLO VEGETALES	1347	72
CUENCO CUAD. MELAMINA BL	3256	171
CUENCO ORGANIC BL. MELAMINA	V8518	168
CUTTER & CORTA-HORT.	V5288	222

D

DECORADOR LIMONES DOBLE	345	78
DELANTAL INOX.	23017	102
DESCAPSULADOR EMBUTIDO	132	92
DESCAPSULADOR UN.NIQUEL	639	92
DESCORAZONADOR	1277	79
DESCORAZONADOR 2X2	1772	79
DESCORAZONADOR MANZANA	9048	79
DESCORAZONADOR PIÑA	8552	79
DESHIDRATADOR ALIMENTOS	V2897	222
DISPENS. MIEL ACRÍLICO	6386	112
DISPENSADOR AZÚCAR	4777	110
DISPENSADOR BEBIDAS 7LTS	7224	157
DISPENSADOR SOPORTE	V3213	157
DISPENSADOR BEBIDAS CALIENTES	2239	158
DISPENSADOR CEREALES	V5021	156
DISPENSADOR CEREALES	8514	156
DISPENSADOR CEREALES	V4393	156
DISPENSADOR DOBLE CEREALES C/B.	V3237	156
DISPENSADOR DOBLE CEREALES	V2365	156
DISPENSADOR ESCAL. 12PZ	7235	190
DISPENSADOR ESCALERA 2 COMP.	8512	160
DISPENSADOR ESCALERA 4 COMP.	6089	160
DISPENSADOR ESCALERA 6 BOLES	V7826	190
DISPENSADOR LECHE INOX.	V4182	158

DISPENSADOR LIQUIDOS	V9893	157
DISPENSADOR PANECILLOS	4234	160
DISPENSADOR TRANSPARENTE	195	143
DISPENSADOR ZUMO	8458	156
DISPENSADOR ZUMO	2320	157
DISPENSADOR ZUMO	4213	157
DISPENSADOR ZUMO	2235	157
DISPENSADOR ZUMO	4233	157
DISPENSADOR ZUMO DOBLE INOX	V0116	157
DISPENSADOR ZUMOS	V4396	157
DISPENSADOR ZUMOS DOBLE	2237	157
DIVISOR 1/2 DIV12 BL	V3487	43
DIVISOR P	V4125	213
DOSIFICADOR SALSAS	16025	83
DOSIFICADOR SALSAS	16025	132
DR.OETKER DIVISOR PASTEL	16420	126

E

EMBUDO	4242	37
EMBUDO	7230	37
EMBUDO INDUSTRIAL BL	2325	37
EMBUDO INOX.	23021	37
ENSAL-BOL NEGRO	2365	175
ENSALADERA NG	2540	170
ENSALADERA BL	2208	170
ENSALADERA CUAD. SICIL	5505	171
ENSALADERA CUAD. SUNSET	5504	171
ENSALADERA CUAD. 4ESQ.VELA	2334	170
ENSALADERA CUAD. 4ESQ.VELA	4024	170
ENSALADERA CUAD. KEYLIME	5503	171
ENSALADERA HEXAGONAL	1126	184
ENSALADERA HEXAGONAL	1130	184
ENSALADERA HEXAGONAL	1132	184
ENSALADERA INOX	8015	14
ENSALADERA INOX	8016	14
ENSALADERA INOX	8018	14
ENSALADERA INOX	10115	14
ENSALADERA LUMITREM APIL	4118	184
ENSALADERA LUMITREM APIL	9343	184
ENSALADERA LUMITREM APIL	956	184
ENSALADERA LUMITREM APIL	3599	184
ENSALADERA LUMITREM APIL	4114	184
ENSALADERA LUMITREM APIL	4115	184
ENSALADERA LUMITREM APIL	4116	184
ENSALADERA LUMITREM APIL	4117	184
ENSALADERA LUMITREM APIL	4113	184
ENSALADERA LUMITREM APIL	10297	184
ENSALADERA OCTOGONAL	V0321	168
ENSALADERA OCTOGONAL	V0386	168
ENSALADERA TRIANGULAR	3034	168

ENSALADERA TRIANGULAR NG	V1439	168	ESPÁTULA PASTEL	9060	56
ESCAMADOR P/PESCADO INOX	8126	76	ESPÁTULA PASTELERA	V4414	56
ESCOBILLERO WC (ESCOBILLA+SOP)	3113	239	ESPÁTULA PASTELERO	6558	56
ESCURREFRITOS C/BAND. 50541	3158	35	ESPÁTULA PASTELERO	8132	56
ESCURREFRITOS C/BAND. 50551	3159	35	ESPÁTULA PASTELERO	8133	56
ESCURREFRITOS C/BAND. 50561	4559	35	ESPÁTULA PATE MGO ABS	6605	57
ESCURREPLATOS C/BJA BL	5043	146	ESPÁTULA PERF. INOX	777	47
ESCURRIDERA INOX.	8765	31	ESPÁTULA PERFORADA NYLON	V2258	52
ESCURRIDERA INOX.	8766	31	ESPÁTULA PESCADO	9052	56
ESCURRIDERA INOX.	8767	31	ESPÁTULA RECTA M/SOL.	4504	55
ESCURRIDERA INOX.	8768	31	ESPÁTULA SANGRÍA	3527	57
ESCURRIDERA INOX.	8769	31	ESPÁTULA SANGRÍA POLIP.	5042	57
ESCURRIDOR	5536	31	ESPÁTULA SILIC. ALTA TEMP.	4483	57
ESCURRIDOR	5537	31	ESPÁTULA SILIC. ALTA TEMP.	5133	57
ESPÁTULA	673	97	ESPECIERO 4 COMPART.	9521	143
ESPÁTULA	1878	97	ESPECIERO AGUJ.PEQ.	V5266	110
ESPÁTULA	1879	97	ESPECIERO AGUJERO GRANDE QUESO	815	110
ESPÁTULA	2053	97	ESPECIERO AGUJERO PEQUEÑO	812	110
ESPÁTULA	2143	97	ESPECIERO MALLA FINA	818	110
ESPÁTULA	2215	97	ESPECIERO MALLA PLAST.	1552	110
ESPÁTULA	9070	97	ESPECIERO QUESO PL TRANS.	3515	110
ESPÁTULA	9071	97	ESPOLVOREADOR TRANSP	1232	112
ESPÁTULA	9072	97	ESPUMA.ALAM. CHEF-INOX	2503	48
ESPÁTULA	9073	97	ESPUMA.ALAM. CHEF-INOX	2504	48
ESPÁTULA PEQUEÑA	16	56	ESPUMA.ALAM. CHEF-INOX	2505	48
ESPÁTULA 12 CM	1701	56	ESPUMA.ALAM. CHEF-INOX	2603	48
ESPÁTULA CAFETERÍA	9067	54	ESPUMA.ALAM. CHEF-INOX	4953	48
ESPÁTULA COCINA	8118	55	ESPUMA.ALAM. CHEF-INOX	16322	48
ESPÁTULA COCINERA	1002	55	ESPUMADERA ALAMBRE	8319	48
ESPÁTULA CREP	8068	96	ESPUMADERA ALAMBRE	8320	48
ESPÁTULA CURVA	4596	56	ESPUMADERA ALAMBRE	8321	48
ESPÁTULA CURVA INOX.	1436	55	ESPUMADERA ALAMBRE	8322	48
ESPÁTULA CURVADA	9429	97	ESPUMADERA ALAMBRE INOX	16662	48
ESPÁTULA ELVEA EXOGLASS	1091	56	ESPUMADERA ALAMBRE INOX	4894	48
ESPÁTULA ELVEA EXOGLASS	23907	56	ESPUMADERA ALAMBRE INOX.	2546	48
ESPÁTULA EMPLATAR	4221	56	ESPUMADERA INOX LUXE	5149	51
ESPÁTULA GRANDE	361	56	ESPUMADERA INOX LUXE	5149	193
ESPÁTULA L250 EXOGLASS MATFER	23307	57	ESPUMADERA INOX MONOBLOC	3874	47
ESPÁTULA L300 EXOGLASS MATFER	1291	57	ESPUMADERA INOX MONOBLOC	3873	47
ESPÁTULA L350 EXOGLASS MATFER	114	57	ESPUMADERA INOX MONOBLOC	3876	47
ESPÁTULA L400 EXOGLASS MATFER	113	57	ESPUMADERA INOX MONOBLOC	3877	47
ESPÁTULA L500 EXOGLASS MATFER	13	57	ESPUMADERA INOX MONOBLOC	4205	47
ESPÁTULA LARGA	6587	55	ESPUMADERA INOX MONOBLOC	8771	47
ESPÁTULA LARGA P/RED	9069	55	ESPUMADERA L/ALTA COUSINE 7052	1848	51
ESPÁTULA LISA INOX	2536	47	ESPUMADERA MONOBLOC INOX	8607	50
ESPÁTULA LUXE	3117	193	ESPUMADERA NYLON	5346	52
ESPÁTULA LUXE	3117	51	ESPUMADERA NYLON MGO.ACERO	3982	51
ESPÁTULA PAST CORT	9059	56	ESPUMADERA PULIDA INOX.	9813	50
ESPÁTULA PAST.CODO	9065	56	ESTANTE VARILLA	5797	130
ESPÁTULA PASTE.CODILLO	1204	55	ESTANTE VARILLA INOX. 1/1	5775	130
ESPÁTULA PASTEL	6586	56	ESTANTE VARILLA INOX. 2/1	220	130

ESTERILLA ESCURRIDORA	5316	215
EUROBOX	1317	140
EUROBOX	1328	140
EXPOSITOR 3 PZ	5894	179
EXPOSITOR BUFFET C/3 CESTAS	1869	179
EXPOSITOR DOBLE C/CÚPULA	V4501	160
EXPOSITOR EN ESCALERA 3 PIEZAS	6897	179
EXPRIMIDOR	7093	147
EXPRIMIDOR CÍTRICOS MOD. 4	8847	230
EXPRIMIDOR DE AGRIOS ECM	10946	230
EXPRIMIDOR DE AGRIOS ECP	215	230
EXPRIMIDOR ELEC. 85W	4848	230
EXPRIMIDOR ELEC. C/BRAZO	4849	230
EXPRIMIDOR ELÉCTRICO INOX.	V7376	230

F

FLANERA ALUMINIO	4590	117
FLANERA ALUMINIO	4591	117
FLANERA ALUMINIO	4592	117
FLANERA INOX.	3670	117
FLANERA INOX.	3853	117
FLANERO INDIV. VENUS	1912	117
FLANERO RIZADO VENUS	1913	117
FLANERO RIZADO VENUS	3105	117
FOGÓN FUNDICIÓN S/QUEMADOR NG	16527	30
FONDO PERF GN 1/1 CWD	10833	152
FONDO PERF GN 1/2 CWD	10839	152
FONDO PERF GN 1/3 CWD	854	152
FONDO PERF GN 1/4 CWD	3264	152
FONDO PERF GN 1/6 CWD	23007	152
FONDO PERF.GN 1/1 PPD	23001	149
FONDO PERF.GN 1/3 PPD	V1139	149
FONDO PERFOR. CAJA	23006	141
FONDO PERFORADO 1/1	23124	43
FONDO PERFORADO 1/2	V0190	43
FRASCO 1L C/CUELLO/PICO	4005	98
FREGONA MOD,36 INDUSTRIAL	3086	239
FREIDORA F-10	V1244	228
FREIDORA F-8+8	V3191	228
FREIDORA SIMPLE F-8	V2162	228
FRONTAL P/CARRO	5002	211
FUENTE "ZEN" NG	V5077	173
FUENTE 1/2 PLANA 25MM	1863	164
FUENTE 1/2 PLANA 25MM BL	2617	164
FUENTE BARCA BL	2283	169
FUENTE BUFFET GN ROME BL	5717	183
FUENTE BUFFET GN ROME BL	2311	183
FUENTE BUFFET GN ROME BL	2628	183
FUENTE BUFFET GN ROME BL	2673	183
FUENTE BUFFET GRANDE	4360	182
FUENTE BUFFET MEDIANA	4359	182

FUENTE BUFFET PEQUEÑA	4357	182
FUENTE CUADRADA	6553	182
FUENTE ESPEJO GN 1/1 NG	2375	161
FUENTE ESPEJO GN 1/2	2380	161
FUENTE ESPEJO GN 1/3	4967	161
FUENTE FONDUE CHOCOLATE	1376	227
FUENTE GN 1/1 25 NG PROF	1891	164
FUENTE GN 1/1 25 PROF BL	1834	164
FUENTE GN 1/1 65 PROF	1837	164
FUENTE GN 1/1 65 PROF BL	1911	164
FUENTE GN 1/2 65 PROF BL	1947	164
FUENTE GN 1/2 65 PROF NG	1862	164
FUENTE GN HOTEL	6536	182
FUENTE GN HOTEL BL	3607	182
FUENTE GN HOTEL BL	6537	182
FUENTE HOJA	8567	173
FUENTE HOJA "MARONE"	V6718	173
FUENTE HOJA VD	V6774	166
FUENTE HONDA OVAL	3425	38
FUENTE HONDA OVAL	3472	38
FUENTE HONDA OVAL	3428	38
FUENTE HONDA OVAL	2023	192
FUENTE HONDA OVAL	3425	192
FUENTE HONDA OVAL	3428	192
FUENTE HONDA OVAL	3472	192
FUENTE INOX. OVAL	572	38
FUENTE INOX. OVAL	578	38
FUENTE INOX. OVAL	771	38
FUENTE INOX. OVAL	801	38
FUENTE INOX. OVAL	932	38
FUENTE INOX. OVAL	993	38
FUENTE INOX. OVAL	9092	38
FUENTE INOX. OVAL	578	192
FUENTE INOX. OVAL	771	192
FUENTE INOX. OVAL	801	192
FUENTE INOX. OVAL	932	192
FUENTE INOX. OVAL	993	192
FUENTE INOX. OVAL	9092	192
FUENTE MEL. GN 1/1 BL	5616	168
FUENTE OV	851	38
FUENTE OV.	850	38
FUENTE OVAL	6539	183
FUENTE OVAL	6540	183
FUENTE OVAL BALI BL	16934	184
FUENTE OVAL BALI BL	16935	184
FUENTE OVAL MELAM.BL	2346	165
FUENTE OVAL MELAM.BL	2343	166
FUENTE OVAL .BALI BL	2855	184
FUENTE OVAL HOSTEL	8029	192
FUENTE OVAL HOSTEL	8030	192
FUENTE OVAL HOSTEL	8026	192
FUENTE OVAL HOSTEL	8027	192

FUENTE PAN RECT.	6548	182
FUENTE POLI.BL138X95X46MM	V0526	244
FUENTE RECT. 21,5CM POLIC. BL	5501	244
FUENTE RECT. BLANCO	2140	183
FUENTE RECTAN.	2316	165
FUENTE RECTANG.	2291	167
FUENTE RECTANGULAR BL	384	183
FUENTE RECTANGULAR MELAMINA	2600	175
FUENTE RECTG.HONDA	597	15
FUENTE RECTG.HONDA	4346	15
FUENTE RECTG.HONDA	4523	15
FUENTE RECTG.HONDA	8067	15
FUENTE RECTG.HONDA	597	192
FUENTE RECTG.HONDA	4346	192
FUENTE RECTG.HONDA	4523	192
FUENTE RECTG.HONDA	8067	192
FUENTE RED. BL	1329	183
FUENTE RED.BAROCCO	12177	183
FUENTE REDONDA INOX.	22	38
FUENTE REDONDA INOX.	26	191
FUENTE REDONDA INOX.	17	38
FUENTE REDONDA INOX.	26	38
FUENTE REDONDA INOX.	17	191
FUENTE REDONDA INOX.	22	191

G

GAZPACHERA 3 PIEZAS	16441	184
GOBEL FLANERA LISA	1018	117
GOBEL FLANERA ONDULADA	964	117
GOBEL FLANERA ONDULADA	967	117
GOBEL FLANERA ONDULADA	1009	117
GOBEL MOLDE LISO SAV	1019	120
GOBEL MOLDE LISO SAV	1060	120
GOBEL MOLDE ONDU SAV	1726	120
GOBEL MOLDE RECTG.	1135	119
GOBEL MOLDE TOCIN. OVAL	6712	119
GOBEL TARTA DESM.RIZ	1115	119
GOBEL TARTA DESM.RIZ	1098	119
GOBEL TARTA DESM.RIZ	1740	119
GOBEL TARTA DESM.RIZ	1741	119
GOBEL TARTA DESM.RIZ	6822	119
GOBEL TARTA HONDO	6717	118
GOBEL TARTA HONDO	6717	119
GOBEL TARTA RED.LISO	1068	119
GOBEL TARTA RED.LISO	1072	119
GOBEL TARTAL. HONDO	1101	119
GOBEL TARTAL. OVAL RIZ.	6716	118
GOBEL TARTAL.RED.RIZ	1111	118
GOBEL TOCIN. SQUARE	6710	119
GOBEL TOCIN.DEEP ROUND	6705	119
GOBEL TOCIN.DEEP ROUND	6706	119

GOBEL TOCIN.DEEP ROUND	6820	119
GOBEL TOCIN.PLA.BOAT	6709	118
GOBEL TOCIN.PLA.DIAMOND	6707	118
GOBEL TOCIN.RECTANGULAR	6708	118
GOBEL TOCIN.RIBBED OVAL	6713	119
GOBEL TOCINILLO REDONDO	6711	119
GRIFO DISP. ZUMO	V2201	157
GRIFO DISP. ZUMO	V2201	157
GRILL BLACK IND	2330	27
GRILL PIEDRA	8210	30
GUANTE NOMEX VAPORGUARD	23199	102
GUANTE SILICONA ORKA	1801	103
GUANTES ACERO INOX-AZUL XXL	23195	102
GUANTES ACERO INOX-BL L	2779	102
GUANTES ACERO INOX-ROJO XL	1099	102
GUANTES ACERO INOX-VERDE XS	2775	102
GUANTES ACERO INOX.MARRÓN S	1626	102

H

HACHA	23133	77
HARINERO C/TAPA GASTROVEN	1679	36
HARINERO C/TAPA GASTROVEN	1679	139
HARINERO INOX.	5391	36
HARINERO INOX.	1567	36
HARINERO INOX.	3493	36
HERMÉTICO GN 1/1	2457	148
HERMÉTICO GN 1/1	9083	148
HERMÉTICO GN 1/1	6390	148
HERMÉTICO GN 1/2	1668	148
HERMÉTICO GN 1/2	9168	148
HERMÉTICO GN 1/2	9169	148
HERMÉTICO GN 1/2	V8589	148
HERMÉTICO GN 1/3	90	148
HERMÉTICO GN 1/3	9167	148
HERMÉTICO GN 1/3	10034	148
HERMÉTICO GN 1/4	88	148
HERMÉTICO GN 1/4	2456	148
HERMÉTICO GN 1/4	5155	148
HERMÉTICO GN 1/6	1680	148
HERMÉTICO GN 1/6	2071	148
HERMÉTICO GN 1/6	9777	148
HERMÉTICO GN 1/9	1674	148
HERMÉTICO GN 1/9	2268	148
HERMÉTICO GN 1/9	9281	148
HERMÉTICO GN 2/3	4035	148
HERMÉTICO GN 2/3	V1374	148
HERVIDOR AGUA ELEC. 1,7L	1742	228
HERVIDOR AGUA ELEC. 1L	3966	228
HOJA COCC.ANTIAD.	16494	113
HOJA COCC.ANTIAD.GN 1/1	1784	113

J

JARRA	4908	198
JARRA AGUA	3334	197
JARRA AGUA PICHET	2252	197
JARRA AMPHORA ANTRAC.	13938	198
JARRA AMPHORA BL/CROM	13936	198
JARRA ARC	3715	197
JARRA ARCO BROC	3872	197
JARRA ARCO BROC	7795	197
JARRA AURUM	4028	197
JARRA BACCHUS	4963	197
JARRA BACCHUS	10195	197
JARRA BACCHUS	4961	197
JARRA C/TAPA	10824	198
JARRA DOSY CROMADO	9449	112
JARRA ELAN C/TAPA	1708	198
JARRA MEDID.	3248	109
JARRA MEDID.	6703	109
JARRA MEDID.	16038	109
JARRA MEDIDORA PLÁSTICO	3500	109
JARRA POLICARBONATO	3060	198
JARRA SANGRÍA 1000 g	3718	197
JARRA SANGRÍA 1250 g	3717	197
JARRA SANGRÍA 1750 g	3716	197
JARRA SANGRÍA 620 g	9121	197
JARRA SANGRÍA 830 g	3725	197
JARRA SIFÓN 1000 g	8581	198
JARRA SIFÓN 250 g	8161	198
JARRA TERMO	16428	198
JARRA TERMO	16429	198
JARRA TERMO	16430	198
JARRA TERMO "LUXE"	V3250	198
JARRA TERMO "LUXE"	V3301	198
JARRA TERMO "LUXE"	V3335	198
JARRA TOSCANA	7061	197
JARRA ZUMO	2777	198
JARRA ZUMO	9086	198
JGO,2 GUANTES SIN MALLA	3470	103
JGO,6 CORT-PASTAS OVA.RIZ	2398	123
JGO. 10 CORTA-PASTAS LISO	4528	122
JGO. 4 MOUSSES	8834	75
JGO. 6 CORNETES RIZADOS N°6	8432	132
JGO. 9 CORTA-PASTAS RIZAD.	4529	123
JGO. CAZOS INOX 18%	1803	109
JGO. CUCHARAS 18%	1805	109
JGO.10 HILOS CORTA-QUESO	V4707	89
JGO.DECOR.MAESTRO-PASTE.	4007	131
Juego 10 hilos	3382	89

K

KENWOOD CHEF ELITE 1200	V5073	229
KITCHEN AID ROBOT PROF.	23205	229

L

LATA ACANALADA PERF.	8527	129
LATA CARACOLES HIERRO	1713	25
LATA CARACOLES HIERRO	4808	25
LATA CARACOLES HIERRO	V2492	25
LATA CARACOLES INOX	V8176	25
LATA CARACOLES INOX	V8177	25
LATA CARACOLES MINI INOX	V2222	25
LATA GEL COMBUST.ETHANOL	V1884	30
LATA GEL COMBUST.ETHANOL	V1884	159
LATA HORNEAR PAN 4 CANALES	5480	129
LATA PAST. PERFORADA	4565	129
LATA PASTEL INOX.	3274	127
LATA PASTEL INOX.	5700	127
LATA PASTEL INOX.	7777	127
LATA PASTEL HOJALATA	10785	129
LATERAL P/CARRO	8564	211
LIBRADOR	V1908	109
LIBRADOR TRANS	3557	109
LIBRADOR TRANS	4774	109
LIBRADOR TRANS	4775	109
LIBRADOR INOX.	5861	109
LIBRADOR INOX.	5862	109
LICUADORA INDUSTRIAL LI-240	431	230
LOSETA BL	V0553	215
LOSETA BL	V0558	215
LOSETA GRIS	V4786	215

M

M.CRETA PALA PASTEL	1905	193
M.CUBA MARONE CAMPANA	5572	201
MACHETA 440 GRIS	V4480	72
MACHETA PROFESIONAL	4488	64
MANDOLINA + CARRO "BRON"	1853	84
MANDOLINA INOX.	V1286	84
MANDOLINA JAPONESA	V2310	84
MANGA PASTEL. NYLON N,7	646	129
MANGA PASTEL. NYLON N,8	649	129
MANGA PASTEL. NYLON N.10	8385	129
MANGA PLASTIFICADA N,9	4178	129
MANGA POLIFLEX NYLON	2831	130
MANGO METÁLICO AZUL	3106	239
MANO CHINO	1870	96
MANO CHINO POLIETILENO	6623	99
MANO MORTERO	1873	96

MANO MORTERO	23304	99
MANO MORTERO	23304	99
MANOPLA NOMEX	16255	102
MANOPLA SILICONA	1367	103
MANOPLAS PROTECC. TÉRMICA 300°	16258	103
MAQUINA CORTA PASTA	8024	83
MAQUINA CORTA-HORTALIZAS	16928	86
MARCO ESCUADRA	V5704	128
MARCO P/PLACA INDUC.	V2385	158
MARMITA BAÑO MARÍA	11118	227
MARMITA BAÑO MARÍA	11119	227
MEDIA CESTA CUBIERTOS P5019	3187	208
MEJILLONERA HIERRO ESM.NG	5627	31
MEJILLONERA HIERRO ESM.NG	5856	31
METALTEX COLADOR M/DOBLE	1565	34
METALTEX RALLADOR JULIENNE	1128	84
MGO. METÁLICO TITANIO	4135	239
MINI BANDEJA PRESENT.	9064	173
MINI BATIDOR INOX.	1734	53
MINI CACEROLA C/TAPA HIERRO	4650	29
MINI COCOTTE NG	4422	27
MINI FUENTE OVAL HIERRO C/TAPA	4437	29
MINI SARTÉN HIERRO	4435	29
MINI SARTÉN HIERRO	V5212	29
MINI SARTÉN RECTANGULAR HIERRO	5273	29
MINI TERMÓMETRO IMPERMEABLE de -50°C a +150°C	V2042	106
MINI-TRITURADOR 5L MD95-MX010	1066	219
MINI-TRITURADOR DESM. MX060	1488	219
MOLDE ACANALADO	5630	117
MOLDE ALTO VENUS	1039	119
MOLDE ALTO VENUS	1138	119
MOLDE ALTO VENUS	7765	119
MOLDE BAJO VENUS	3131	119
MOLDE CAKE DESMONTABLE	16149	120
MOLDE CAKE MOKA	1875	120
MOLDE CAKE VENUS	1034	120
MOLDE CAKE VENUS	16630	120
MOLDE CORNETE BLISTER (6 UDS.)	1124	125
MOLDE CUADRADO	V5489	122
MOLDE DESMON.BLU	23207	121
MOLDE DESMON.BLU	23208	121
MOLDE DESMON.BLU	23209	121
MOLDE DESMONTABLE MOKA	1888	121
MOLDE HELADO 16 PORC.	4427	134
MOLDE HELADO 20 PORC.	4432	134
MOLDE HELADO 5,5 TEFLÓN	7607	134
MOLDE HELADO OVAL FIJO	4938	134
MOLDE HILAHUEVOS 5 PICOS	9183	123
MOLDE HUEVO SÁNDWICH CUAD.	482	123
MOLDE HUEVOS CUADRADO INOX	8802	125
MOLDE INDIV.SILICONA BAJO	V8712	113
MOLDE MOKA 12 CAVIDADES Cavidad 6ø x 3cm de alto	9003	115

MOLDE NIDO INOX	V8106	36
MOLDE PARA TARTA	1926	118
MOLDE PIZZA	950	126
MOLDE PIZZA ALUM.ANTIAD SIN AGUJEROS	1629	126
MOLDE PIZZA VENUS	44	126
MOLDE PIZZA VENUS	1948	126
MOLDE RIZ FONDO DESMONTABLE	6821	118
MOLDE RIZADO MOV.VENUS	4511	119
MOLDE RIZADO MOVIL MOKA	1887	118
MOLDE RIZADO VENUS	1259	119
MOLDE SAVARIN ALUM	4342	120
MOLDE SAVARIN ALUM	12002	120
MOLDE SAVARIN MOKA	1889	120
MOLDE SILIC. BORDELAIS 18 UN	V5135	115
MOLDE SILIC. Briochette 6 CAV.	V5664	115
MOLDE SILIC. CAKE	16950	113
MOLDE SILIC. CILÍNDRICO 8 CAV.	V5734	115
MOLDE SILIC. PIRÁMIDE	1344	114
MOLDE SILIC.REDONDO	3041	113
MOLDE SILIC.REDONDO	16951	113
MOLDE SILIC.SAVARIN ALTO	16953	113
MOLDE SILIC.TARTA	16952	113
MOLDE SILICONA 1/2 BOLA 15 UD	V8191	114
MOLDE SILICONA 1/2 BOLA 8 CAV.	V5746	114
MOLDE SILICONA 1/2 BOLA	V5126	114
MOLDE SILICONA CAKE 12 CAV	V7914	114
MOLDE SILICONA	V5387	115
MOLDE SILICONA CILINDRO 11 CAVIDADES	8836	115
MOLDE SILICONA MADALENAS 15 CAVIDADES	8837	114
MOLDE SILICONA MINI CAKE	V8195	114
MOLDE TARTA CILINDR.	1635	121
MOLDE TARTA RECT. DESM.	V8071	120
MOLDE TIPO ITALIANO INOX	504	134
MOLDE TIPO ITALIANO INOX	505	134
MOLDE TIPO ITALIANO INOX	507	134
MOLDE TIPO ITALIANO INOX	508	134
MOLDE TIPO ITALIANO INOX	519	134
MOLDE TIPO ITALIANO INOX	520	134
MOLDE TIPO ITALIANO INOX	1320	134
MOLDE TIPO ITALIANO INOX	521	134
MOLDE TOCINILLO ALUM.	528	117
MOLDE TOCINILLO ALUM.	1636	117
MOLDE TOCINILLO ALUM.	16624	117
MONTADOR NATA 1 L.	1988	132
MONTADOR NATA 1/2 L.	8795	132
MORTERO AMARILLO 2 MEDIANO	4948	97
MORTERO PEQUEÑO	7587	97
MORTERO POLIETILENO	2084	99
MORTERO POLIETILENO	23303	99

O

OLLA A PRESIÓN CLAS INOX	V5773	17
OLLA A PRESIÓN INOX	4801	17
OLLA ABOMB. C/T CLÁSICO QUID	7905	31
OLLA ABOMB. C/T CLÁSICO QUID	7906	31
OLLA ABOMB. C/T CLÁSICO QUID	V7688	31
OLLA ABOMB. C/T CLÁSICO QUID	V7689	31
OLLA C/TAPA	517	16
OLLA C/TAPA	8601	16
OLLA C/TAPA	8715	16
OLLA CALORIBAC 3,5L	23328	227
OLLA LUX	168	16
OLLA LUX	10058	16
OLLA LUX	10059	16
OLLA RECTA INOX.	3855	11
OLLA RECTA INOX.	4872	11
OLLA RECTA INOX.	8608	11
OLLA RECTA INOX.	8949	11
OLLA RECTA INOX.	8950	11
OLLA RECTA INOX.	8951	11
OLLA RECTA INOX.	9736	11
OLLA RECTA INOX.	9737	11
OLLA RECTA INOX.	16150	11
OLLA RECTA INOX.	16151	11
OLLA RECTA INOX.	23305	11

P

PAELLERA	1042	23
PAELLERA	3788	23
PAELLERA	4466	23
PAELLERA	7266	23
PAELLERA	10070	23
PAELLERA	10072	23
PAELLERA 24 INOX	9638	12
PAELLERA 28 INOX	9664	12
PAELLERA 30 INOX	9665	12
PAELLERA 32 INOX	10286	12
PAELLERA 35 INOX	9791	12
PAELLERA 40 INOX	9367	12
PAELLERA 45 INOX	395	12
PAELLERA ALUMINIO ANTIAD.	1331	23
PAELLERA ALUMINIO ANTIAD.	1675	23
PAELLERA ALUMINIO ANTIAD.	8780	23
PAELLERA C/ASAS	1244	24
PAELLERA C/ASAS	1246	24
PAELLERA C/ASAS	4211	24
PAELLERA ESMALTADA	1182	24
PAELLERA ESMALTADA	4474	24
PAELLERA ESMALTADA	4474	175

PAELLERA ESMALTADA	654	24
PAELLERA ESMALTADA	1008	24
PAELLERA ESMALTADA	1014	24
PAELLERA ESMALTADA	1015	24
PAELLERA ESMALTADA	1164	24
PAELLERA ESMALTADA	2075	24
PAELLERA ESMALTADA	2293	24
PAELLERA ESMALTADA	3393	24
PAELLERA ESMALTADA	4485	24
PAELLERA ESMALTADA	4506	24
PAELLERA ESMALTADA	5203	24
PAELLERA ESMALTADA	7514	24
PAELLERA ESMALTADA	10099	24
PAELLERA ESMALTADA	10100	24
PAELLERA ESMALTADA	V0822	24
PAELLERA ESMALTADA	V0882	24
PAELLERA ESMALTADA	V2255	24
PAELLERA ESMALTADA	V3103	24
PAELLERA ESMALTADA	2075	175
PAELLERA ESMALTADA	4485	175
PAELLERA ESMALTADA	4506	175
PAELLERA INOX.	2487	24
PAELLERA VALENCIANA	3212	24
PAELLERA VALENCIANA	3213	24
PAELLERA VALENCIANA	3214	24
PAELLERA VALENCIANA	3215	24
PAELLERA VALENCIANA	3216	24
PAELLERA VALENCIANA	3217	24
PAELLERA VALENCIANA	3218	24
PAELLERA VALENCIANA	3220	24
PAELLERA VALENCIANA	3277	24
PAELLERA VALENCIANA	3278	24
PAELLERA VALENCIANA	3279	24
PAELLERA VALENCIANA	3426	24
PAELLERA VALENCIANA	4162	24
PAELLERA VALENCIANA	8961	24
PAELLERA VALENCIANA	8965	24
PAELLERA VALENCIANA	8967	24
PAELLERA VALENCIANA	8968	24
PAELLERA VALENCIANA	8969	24
PAELLERA VALENCIANA	8970	24
PAELLERA VALENCIANA	8971	24
PAELLERO BUTANO	2532	23
PAELLERO BUTANO	2533	23
PAELLERO BUTANO	3050	23
PALA CHIPS DERECHA INOX	1473	109
PALA CORTAR QUESO	4835	89
PALA HOSTELERA	3824	57
PALA HOSTELERA	3845	57
PALA HOSTELERA	3850	57
PALA HUEVOS	7952	46

PALA HUEVOS	7952	193
PALA MANO BASURA	8573	239
PALA PIZZA ALUM.	1944	126
PALA PIZZA CUA. MGO LARGO	23202	125
PALA PIZZA RED.INOX.	23201	125
PALA QUEMAR CREMA 11 1000W	8880	226
PALA QUEMAR CREMA 9 600 W	450	226
PALA QUEMAR CREMA ELECT.	5151	226
PALA QUEMAR ELECT.RECTG.	1428	226
PALA SARTÉN	7768	96
PALA SILICONA GRANDE	1083	56
PALA TARTA 8L/DENTADO	9066	54
PALA TARTA BUFFET	9151	193
PALA TARTA T/DENTADA	9058	54
PALA TORTA DENTADA	1997	193
PALETA	23253	72
PALETA BESUGO INOX ANCHA	10794	54
PALETA BESUGO INOX. LARGA	10795	54
PALETA DE COCINA C/CODILLO	2179	54
PANERA ZODIAC OVAL	4451	189
PANERA ZODIAC RECTANGULAR	4723	189
PANERA ZODIAC RECTG.	4450	189
PANERA ZODIAC REDONDA	1081	189
PAPELERA T/BASCULANTE	1296	235
PAPELERA C/CENICERO SUPERIOR METÁLICO	V8255	235
PAPELERA DE MESA	537	147
PAPELERA DE MESA	537	240
PAPELERA REJILLA	4860	240
PAQ. 4 PINZAS CIERRABOLSAS GR.	1133	147
PARRILLA BESUGO	16046	37
PARRILLA RECTG.	5055	26
PARRILLA REVER. LARGA Ng	5050	27
PASAPURÉS INOX	6560	37
PASAPURÉS INOX.	3897	37
PASTA COMB.FIRESTAR	8163	30
PASTA COMB.FIRESTAR	8163	159
PASTA LIMPIA COBRE 150ML	8840	17
PEANA CUADRADA	2547	177
PEDESTAL CITRUS ROBLE	V3179	185
PELADOR C/CABEZAL BASCULANTE	2255	76
PELADOR FORJADO	1366	71
PELADOR PATATAS	9045	77
PELADOR PEPINOS SOBRE PIE	16965	87
PELAMANZANA C/VENTOSA	3608	86
PERCHA FIJA BL	2767	240
PERFIL DIVISORIO GN 1/1	V0080	43
PERFIL DIVISORIO GN 1/2	5781	43
PERFIL DIVISORIO GN 2/1	5804	43
PEROL PASTELERO INOX	7532	14
PEROL PASTELERO INOX	7533	14
PICADORA HIELO	10097	218

PICADORA MOULINEX REF. 320	862	222
PIEDRA ASAR+SOPORTE	1945	30
PIEDRA ASAR+SOPORTE	3468	30
PIEDRA PARA AFILAR	16206	75
PINCEL PASTELERÍA	9050	81
PINCEL REPOST. SILICONA	1864	81
PINCEL SILICONA ANCHO	2675	81
PINCEL SILICONA ESTRECHO	2336	81
PINCEL SILICONA INOX.	4525	81
PINZA AZÚCAR	7983	196
PINZA C/ANILLAS	379	196
PINZA CHARCUTERÍA	16749	195
PINZA ENSALADA CUCHARA+TENED.	9815	195
PINZA ENSALADA SP DELUXE	3125	195
PINZA ESPÁRRAGOS	5097	195
PINZA GASTRONOMÍA	6575	195
PINZA HIELO	485	196
PINZA HIELO	1187	196
PINZA HIELO MUELLE INOX	1183	196
PINZA HIELO REFORZ. INOX	1267	196
PINZA HORNO LARGO	3637	102
PINZA JAPONESA P/SUSHI	7627	81
PINZA JUMBO	7628	94
PINZA JUMBO	7628	196
PINZA JUMBO BARBACOA	16136	94
PINZA JUMBO BARBACOA	16136	196
PINZA JUMBO NYLON	V1016	94
PINZA MINGON	2269	196
PINZA P/ASADO/ENSALADA EUROPA	6577	195
PINZA P/BANDEJA HORNO	3151	102
PINZA PASTELERA LUJO	5748	195
PINZA PASTELERÍA	10200	195
PINZA PORTAFICHA	23222	103
PINZA PORTAFICHA 25 C/BOLITAS	16434	103
PINZA PORTAFICHA 50 C/BOLITAS	23212	103
PINZA QUIRÚRGICA	16880	81
PINZA QUIRÚRGICA	16880	196
PINZA QUITAESPINAS	16876	81
PINZA REPOSTERÍA	7794	195
PINZA REPOSTERÍA INOX.	3660	196
PINZA SÁNDWICH DELUXE	472	196
PINZA SERVIR	10006	195
PINZA SERVIR MESA INOX.	470	195
PINZA ESPAGUETTI	9562	195
PINZA ESPAGUETTI DELUXE	3123	195
PINZA UNIVERSAL	6576	195
PINZAS INOX. PALA	1208	94
PINZAS INOX. PALA	1664	94
PINZAS PESCADO	1372	81
PIÑA GRANDE	13935	230
PIZARRA	3662	185

PIZARRA	4803	185		
PIZARRA	3389	186		
PIZARRA	3390	186		
PIZARRA	3663	186		
PIZARRA	4514	186		
PIZARRA AGUAM	1075	185		
PIZARRA 1/1 NG ALT. 1,2	1775	164		
PIZARRA 1/2 NG ALT. 1,2	4246	164		
PIZARRA 1/3 NG ALT. 1,2	1783	164		
PIZARRA 2/4 SLATE	7832	164		
PIZARRA AGUAM	1103	186		
PIZARRA AGUAM	1073	185		
PIZARRA AGUAM	1092	185		
PIZARRA GN 2/4 MELAM.	6967	164		
PLACA TIMBER	6567	167		
PLACA CALENTAMIENTO ELECTR.	V4773	227		
PLACA ENFRIADORA 1/1 INOX.	4799	160		
PLACA INDUCC. 900W	V4931	158		
PLACA INDUCCIÓN 1000W C/REG.	V2863	158		
PLACA PASTELERÍA LISA	16026	127		
PLACA PASTELERÍA RUGOSA	3399	128		
PLACA TIMBER	6566	167		
PLACA VITRO 55X35	2667	227		
PLANCHA HIERRO C/SOP.MADE.	651	30		
PLATO BL	2207	166		
PLATO BL	2350	165		
PLATO BL	2366	165		
PLATO BL	2205	166		
PLATO BL	2395	174		
PLATO BL	2444	168		
PLATO NG	2436	165		
PLATO NG	2437	165		
PLATO AIR	2322	166		
PLATO AIR	2322	167		
PLATO CUAD. .BL	2420	174		
PLATO CUADRADO	2289	167		
PLATO ESCURREFRITOS INOX.	3152	35		
PLATO FALDA LGA	1175	183		
PLATO HOJA MELAM.	3042	166		
PLATO HONDO POLIC. 19CM	V6799	244		
PLATO LLANO POLIC. 23 CM BL	V7599	245		
PLATO OVAL C/BJA MAD.	3063	29		
PLATO OVAL HIERRO C/MANGO NG C/MADERA	6632	30		
PLATO OVAL PIZZA	7281	183		
PLATO PESCADOR	25	25		
PLATO PESCADOR	613	25		
PLATO PESCADOR	614	25		
PLATO PESCADOR	615	25		
PLATO PESCADOR	616	25		
PLATO PESCADOR	617	25		
PLATO PESCADOR	672	25		
PLATO PESCADOR	3689	25		
PLATO POSTRE POLIC. BL 17CM	V7205	245		
PLATO PULPO	4878	96		
PLATO PULPO	7539	96		
PLATO PULPO	7550	96		
PLATO RED. C/BJA. MAD.	3064	29		
PLATO REDONDO HIERRO	3980	30		
PORTA-PAJAS "JUNIOR"	8818	134		
PORTA-PLATOS MOVIL	131	209		
PORTA-TARTAS	16093	178		
PORTA-TARTAS	16406	178		
PORTA-TARTAS RECT.	6015	177		
PORTA-TARTAS RECT.	6016	177		
PORTA-TARTAS RED.	2676	177		
PORTA-TARTAS RED.	4696	177		
PORTACONDIMENTOS	V0041	143		
PORTACUBI. HORECA GRANITO	62	145		
PORTACUBIERTOS	16699	145		
POTE INOX. DIFUSOR	2061	12		
POTE INOX. DIFUSOR	10960	12		
POTE INOX. DIFUSOR	10961	12		
PROTECTOR DEDOS	8441	102		
PULSADOR Y ACCES. 6 SECCIONES	9998	87		
Q				
QUEMADOR AZÚCAR P/CREMA	9352	226		
QUEMADOR GAS INOX.	23220	30		
R				
RALLADOR 4 CARAS	584	83		
RALLADOR FINO INOX.	V7378	83		
RALLADOR LARGO FINO	3785	83		
RALLADOR LARGO GRUESO	3786	83		
RALLADOR LGO DOBLE FINO	3789	83		
RALLADOR PLANO GRUESO	9670	83		
RALLADOR TRUFA	16030	77		
RALLADORA QUESO "GIROLLE HAR."	1179	89		
RAMEKIN ACANALADO 89ML HUESO	3040	174		
RAMEKIN SUAVE BL	3552	175		
RAMEKIN SUAVE ML BL/HUESO	4640	175		
RAMEKIN SUAVE NG	3168	175		
RASCADOR	3094	100		
RASCADOR DE PLANCHA	16698	58		
RASQUETA ALISAR CREMA	8612	57		
RASQUETA PLANCHA UNIVERS.	7725	58		
RASQUETA POLIPROP.	3512	58		
RECARGA GAS 600 ML	16780	226		
RECIPIENTE	4069	160		
RECIPIENTE DIS.ZUMO C/GRIFO	V2205	157		

RECIPIENTE 1/1 NEGRO	2033	151	RECIPIENTE GN 1/6 NG	V2584	151
RECIPIENTE 1/1 NEGRO	2514	151	RECIPIENTE GN 1/6 PP	16814	149
RECIPIENTE 1/1 NEGRO	2726	151	RECIPIENTE GN 1/6 PP	16815	149
RECIPIENTE 1/2 NEGRO	1957	151	RECIPIENTE GN 1/9 CW	6532	150
RECIPIENTE 1/2 NEGRO	2490	151	RECIPIENTE GN 1/9 CW	6680	150
RECIPIENTE 1/2 NEGRO	2492	151	RECIPIENTE GN 1/9 PP	16817	149
RECIPIENTE 1/3 NEGRO	1959	151	RECIPIENTE P/ORG.	776	145
RECIPIENTE 1/3 NEGRO	2491	151	RECIPIENTE REDONDO	604	141
RECIPIENTE 1/3 NEGRO	2493	151	RECIPIENTE REDONDO	10836	141
RECIPIENTE 1/6 NEGRO	1958	151	RECIPIENTE REDONDO	492	141
RECIPIENTE BASURA	23009	210	RECIPIENTE REDONDO	965	141
RECIPIENTE BASURA	1237	211	RECIPIENTE REDONDO	10144	141
RECIPIENTE CUADR	995	141	RECIPIENTE REDONDO	10827	141
RECIPIENTE CUADR.	574	141	RECIPIENTE REDONDO	10828	141
RECIPIENTE CUADR.	602	141	RECIPIENTE REDONDO	10830	141
RECIPIENTE CUADR.	608	141	RECOGEDOR BASURA C/M K	8575	239
RECIPIENTE CUADR.	974	141	RECOGEDOR INOX.	2032	109
RECIPIENTE CUADR.	980	141	RECOGEDOR INOX.	5223	109
RECIPIENTE CUADR.	9475	141	RECOGEDOR PLANO INOX	16438	109
RECIPIENTE CUBIERTOS	16969	210	RECOGEDOR VERDURA	9677	58
RECIPIENTE CUBIERTOS	1576	211	REJILLA 1543/1 P/CUBETA	4532	138
RECIPIENTE CUBIERTOS	6530	211	REJILLA 1545/1 P/CUBETA	4534	138
RECIPIENTE GN 1/1 CW	3261	150	REJILLA INOX. GN 2/1	V8116	130
RECIPIENTE GN 1/1 CW	10801	150	REJILLA P/CUBETA 10 L.	10811	138
RECIPIENTE GN 1/1 CW	10803	150	REJILLA P/CUBETA 20 L.	10813	138
RECIPIENTE GN 1/1 CW	10832	150	REJILLA P/CUBETA 5 L.	10812	138
RECIPIENTE GN 1/1 PP	16802	149	REJILLA P/CUBETA 8 L.	9339	138
RECIPIENTE GN 1/1 PP	16803	149	REJILLA PARA CUBETA	3542	138
RECIPIENTE GN 1/2 CW	245	150	REJILLA PASTELERÍA	V5696	130
RECIPIENTE GN 1/2 CW	10808	150	RELOJ DIGITAL COCINA	V1005	108
RECIPIENTE GN 1/2 CW	10809	150	REPARADOR DE TABLAS	16956	100
RECIPIENTE GN 1/2 CW	10825	150	REPOSA CUCHARA	V6285	173
RECIPIENTE GN 1/2 PP	16805	149	RESIST. ELEC. P/DISP.	V1771	158
RECIPIENTE GN 1/2 PP	16806	149	RESISTENCIA 700W	V4757	159
RECIPIENTE GN 1/2 PP	V0630	149	RESISTENCIA ELÉCTRICA	16784	159
RECIPIENTE GN 1/3 CW	573	150	RESISTENCIA ELÉCTRICA RED.	2025	158
RECIPIENTE GN 1/3 CW	945	150	RESISTENCIA P/CHAFING DISH	4232	159
RECIPIENTE GN 1/3 CW	10792	150	RIZADOR LIMONES	2677	78
RECIPIENTE GN 1/3 CW	10815	150	RIZADOR LIMONES	5109	78
RECIPIENTE GN 1/3 PP	16808	149	RIZADOR MANTEQUILLA	9049	78
RECIPIENTE GN 1/3 PP	16809	149	ROBOT COOK ROJO 43000R	V7452	222
RECIPIENTE GN 1/4 NG	V4691	151	RODILLO AGUJEREA PASTA	16369	130
RECIPIENTE GN 1/4 CW	1181	150	RODILLO AMASAR INOX	16437	129
RECIPIENTE GN 1/4 CW	3036	150	RODILLO AMASAR INOX	16437	129
RECIPIENTE GN 1/4 CW	3259	150	RODILLO CORTAPIZZA	2112	77
RECIPIENTE GN 1/4 POLICARB. NG	V8893	151	RODILLO CORTAPIZZA	2112	127
RECIPIENTE GN 1/4 PP	16811	149	RODILLO CORTAROM MATFER	2065	131
RECIPIENTE GN 1/4 PP	16812	149	RODILLO MASA	6624	129
RECIPIENTE GN 1/6 CW	3266	150	RODILLO MASA	6624	129
RECIPIENTE GN 1/6 CW	10802	150	RODILLO PASTA	4004	96
RECIPIENTE GN 1/6 CW	10817	150	RODILLO PASTA MATFER	2000	131

RODILLO RAVIOLIS JULIA	8032	83
ROLLING BAC	810	140
ROLLO 250 ETIQUETAS	16792	147
ROLLO 3 MT BEIGE	6268	240
ROLLO 3 MT CHOCOLATE	3960	240
ROLLO 3 MT NEGRO	3961	240
ROLLO MANGAS DESECH.	2408	130
ROLLO MANGAS DESECH.	2407	130
ROPERO BEIGE	1616	187
ROPERO MARRÓN	1617	187
RUSTIDERA ALUMINIO	798	15
RUSTIDERA ALUMINIO	2576	15
RUSTIDERA ALUMINIO	8752	15
RUSTIDERA ALUMINIO	8753	15
RUSTIDERA ALUMINIO	8754	15
RUSTIDERA ALUMINIO	8755	15
RUSTIDERA ALUMINIO	8756	15
RUSTIDERA ALUMINIO	8757	15
RUSTIDERA ALUMINIO	8758	15
RUSTIDERA ALUMINIO ANTIADH	16147	15
RUSTIDERA ALUMINIO ANTIADH	16148	15
RUSTIDERA INOX.	9879	15
RUSTIDERA INOX.	16682	15
RUSTIDERA RECTG	6541	182
RUSTIDERA RECTG	6544	182
RUSTIDERA RECTG	6546	182
RUSTIDERA RECTG	6547	182

S

SACACORCHOS BODEGA	656	92
SACACORCHOS 2 TIEMPOS	1439	92
SACACORCHOS 991501 CAMARERO	2362	92
SACACORCHOS MESA	8890	92
SACACORCHOS PARED CROMADO	3	92
SALERO COCINA RECT. PARED	7697	147
SALERO CROMADO	1612	110
SALVAMANTEL ENEA	5543	25
SALVAMANTEL ENEA	7026	25
SALVAMANTEL ENEA	7027	25
SARTÉN BLACK IND	2170	22
SARTÉN ALUM. ANTI. HERCULES	1852	21
SARTÉN ALUM. ANTI. HERCULES	V4666	21
SARTÉN ALUMINIO ANTIADH	2184	21
SARTÉN ALUMINIO ANTIADH	4491	21
SARTÉN ALUMINIO ANTIADH	4492	21
SARTÉN ALUMINIO ANTIADH	4493	21
SARTÉN ALUMINIO ANTIADH	4494	21
SARTÉN ALUMINIO ANTIADH	4495	21
SARTÉN ALUMINIO ANTIADH	10287	21
SARTÉN ALUM. INDUBASIC	V9553	22

SARTÉN ALUM. INDUBASIC	V6964	22
SARTÉN ALUM. INDUBASIC	V9409	22
SARTÉN ALUM. INDUBASIC	V6965	22
SARTÉN ANTIADH. INDUC.	1467	21
SARTÉN ANTIADH. INDUC.	4396	21
SARTÉN ANTIADH. INDUC.	V0482	21
SARTÉN ANTIADH. INDUC.	V0943	21
SARTÉN ANTIADH. INDUC.	V5310	21
SARTÉN BLACK IND	1719	22
SARTÉN BLACK IND	2305	22
SARTÉN BLACK IND	2306	22
SARTÉN BLACK IND	V1234	22
SARTÉN BLACK IND.	V2999	22
SARTÉN BLINIS ALUM.	7623	22
SARTÉN BLINIS ALUM.	7624	22
SARTÉN BOURG	4647	21
SARTÉN BOURG	12112	21
SARTÉN BOURG	12113	21
SARTÉN BOURG	12114	21
SARTÉN BOURG	12115	21
SARTÉN BOURG	12116	21
SARTÉN BOURG	12117	21
SARTÉN CREPS	4675	22
SARTÉN HONDA ALUM. ANTIAD	V3024	21
SARTÉN HONDA C/ASAS ESM.	7771	175
SARTÉN HONDA C/ASAS ESM.	1338	23
SARTÉN HONDA C/ASAS ESM.	1339	23
SARTÉN HONDA C/ASAS ESM.	1365	23
SARTÉN HONDA C/ASAS ESM.	1652	23
SARTÉN HONDA C/ASAS ESM.	1867	23
SARTÉN HONDA C/ASAS ESM.	3069	23
SARTÉN HONDA C/ASAS ESM.	4956	23
SARTÉN HONDA C/ASAS ESM.	4957	23
SARTÉN HONDA C/ASAS ESM.	4962	23
SARTÉN HONDA C/ASAS ESM.	7771	23
SARTÉN HONDA C/ASAS ESM.	10038	23
SARTÉN HONDA C/ASAS ESM.	1365	175
SARTÉN HONDA C/ASAS ESM.	1652	175
SARTÉN HONDA C/ASAS ESM.	10038	175
SARTÉN MAXIM SUPER	3498	22
SARTÉN MAXIM SUPER	3502	22
SARTÉN MAXIM SUPER	3504	22
SARTÉN MAXIM SUPER	3505	22
SARTÉN MAXIM SUPER	3506	22
SARTÉN MAXIM SUPER	3507	22
SARTÉN P/BLINIS	6857	22
SARTÉN P/PESCADO OV	1260	21
SARTÉN P/PESCADO OV	5267	21
SARTÉN PLANA	337	126
SARTÉN RECTANG.	1261	21
SARTÉN RED. HIERRO	V5841	29

SARTÉN SKILLET	V0206	27
SAUTEX INOX.	303	12
SAUTEX INOX.	304	12
SAUTEX INOX.	1941	12
SAUTEX INOX.	4356	12
SAUTEX INOX.	4712	12
SEÑAL "ATENCIÓN SUELO MOJADO"	7647	238
SEÑAL MULTILIN."ATENCIÓN"	6855	238
SEPARADOR TABLAS	1598	99
SERVIDOR TERMO	3008	198
SERVIDOR TERMO	1817	198
SERVIDOR TERMO	1896	198
SET 24 CORNETES POLIC.	2435	131
SET 6 BOTTILLAS +6 TAPAS	8162	176
SET BUFFET GN 1/1 ARCE	4110	160
SET CONTROL ACEITE	V0370	107
SET DECORADOR TARTA CRUZ SANTIAGO	8899	125
SET SOP.+3 COMP.	2656	160
SIFÓN CREMA ALUMINIO 0,5	5589	132
SIFÓN CREMA ALUMINIO 1L	5433	132
SOPERA	V0050	158
SOPLETE GAS REPOSTERÍA	V7377	226
SOPLETE HOTERY	1518	226
SOPORTE 3 PLATOS MAX.	V5390	190
SOPORTE ACACIA	3165	178
SOPORTE ACACIA	3166	178
SOPORTE ACACIA	3149	179
SOPORTE ACACIA	3153	179
SOPORTE ACACIA GN 1/1	3143	180
SOPORTE ACACIA GN 1/4	3145	180
SOPORTE BUFFET	5680	178
SOPORTE BUFFET	V5521	178
SOPORTE BUFFET	5661	178
SOPORTE BUFFET WOOD	6564	178
SOPORTE BUFFET ALT.	V7342	178
SOPORTE BUFFET ALT.	V7343	178
SOPORTE BUFFET ALT.	V7344	178
SOPORTE BUFFET BLACK	V6550	178
SOPORTE BUFFET BLACK	V6551	178
SOPORTE CUBETAS BUFFET	V0494	190
SOPORTE CUBIERTOS 4 CIL. CUAD	1007	146
SOPORTE CUBIERTOS 4 CILINDROS	1001	146
SOPORTE CUBIERTOS 6 CILINDROS	1461	146
SOPORTE CUBIERTOS 8 CILINDROS	1080	146
SOPORTE DISPENSADOR	V9793	157
SOPORTE EMBUDO	16276	83
SOPORTE EMBUDO	16276	132
SOPORTE EXP.FUENTE PESCADO	1831	190
SOPORTE EXP.FUENTE REDONDO	9284	190
SOPORTE JAMONERO CLASSIC	16874	95
SOPORTE JAMONERO JP HOGAR	16875	95

SOPORTE MAGNÉTICO	2181	100
SOPORTE PLATO CHURRASCO C/PLATO	3222	30
SOPORTE PLATO POSTRE 4 NIV.	2649	190
SOPORTE PLATOS CUAD 3ALT	V7267	190
SOPORTE TAPA INOX.	3671	201
SOPORTE TAPA INOX.	3672	201
SUJETA JAMONES PLEGABLE	9130	95
SUJETA-CONOS METACR. 4 NG	7796	134

T

TABLA	3057	181
TABLA	3058	181
TABLA	3061	181
TABLA AMARI. PE5AM	1196	99
TABLA AZUL	5838	99
TABLA AZUL PE5AZ	7825	99
TABLA BLANCO	7818	99
TABLA BLANCO	7820	99
TABLA BLANCO PE5NT	7827	99
TABLA MARRÓN ROJIZO	7817	99
TABLA MARRÓN ROJIZO	7826	99
TABLA NEGRA	2766	99
TABLA ROJA	3073	99
TABLA VERDE	1020	99
TABLA VERDE	7815	99
TABLA VERDE PE5VD	7824	99
TABLA AMARI.	1190	99
TABLA AZUL	7816	99
TABLA BLANCO PE5NT	7822	99
TABLA COCINA PLÁSTICO	6466	99
TABLA COCINA PLÁSTICO	7830	99
TABLA CORTAR ROJA	4011	99
TABLA CORTAR HAYA	V6091	100
TABLA CORTAR HAYA	V6091	179
TABLA CORTAR PAN	2238	100
TABLA CORTAR PAN	2285	100
TABLA CORTAR PAN	2238	180
TABLA CORTAR PAN	2285	180
TABLA CORTE MADERA ACACIA	V6504	181
TABLA CORTE MARRÓN	7453	99
TABLA CORTE VERDE	7414	99
TABLA GN 1/2 MELAM.	5659	164
TABLA GN 1/3 MELAM.	7831	164
TABLA MELAMINA ROBLE	7611	164
TABLA PAN BL	7828	179
TABLA PAN BL	7828	100
TABLA POLIETILENO	4144	99
TABLA POLIPROP. NEGRA	2297	99
TABLA RECTANGULAR ACACIA	9124	181
TAPA 7198 P/CUBETA	4542	140

TAPA ACERO INOX.	3583	13	TAPA HERMÉTICA P/TAZA GRIS	5993	246
TAPA ACERO INOX.	V1530	13	TAPA INOX. GN 1/1	5794	42
TAPA ACERO INOX.	1076	13	TAPA INOX. GN 1/2	5770	42
TAPA ACERO INOX.	3065	13	TAPA INOX. GN 1/3	5769	42
TAPA ACERO INOX.	7222	13	TAPA INOX. GN 1/4	5792	42
TAPA ACERO INOX.	7223	13	TAPA INOX. GN 1/6	5771	42
TAPA ACERO INOX.	9633	13	TAPA INOX. GN 1/9	5773	42
TAPA ACERO INOX.	9634	13	TAPA INOX. GN 2/3	5793	42
TAPA ACERO INOX.	9701	13	TAPA INOX. GN 2/4	V1413	42
TAPA ACERO INOX.	16007	13	TAPA INOX. GN 2/8	V2077	42
TAPA ACERO INOX.	16801	13	TAPA JUNTA GOMA 1/1	5772	42
TAPA ACERO INOX.	V3106	13	TAPA LISA GN 1/1 CWCH	16793	152
TAPA C/ASA GN 1/1 CWCH	10805	152	TAPA LISA GN 1/2 CWCH	16794	152
TAPA C/ASA GN 1/1 PPCH	16804	149	TAPA LISA GN 1/3 CWCH	16795	152
TAPA C/ASA GN 1/2 CWCH	10810	152	TAPA LISA GN 1/4 CWCH	16796	152
TAPA C/ASA GN 1/2 PPCH	16807	149	TAPA LISA GN 1/6 CWCH	16797	152
TAPA C/ASA GN 1/3 CWCH	10816	152	TAPA LISA GN 1/9 CWCH	6679	152
TAPA C/ASA GN 1/3 PPCH	16810	149	TAPA P/CAJA ALMACEN.	6582	141
TAPA C/ASA GN 1/4 CWCH	2358	152	TAPA P/FUENTE 21,5 PC TRANSP.	7427	246
TAPA C/ASA GN 1/4 PPCH	16813	149	TAPA POLIPROP. P/PLATO HONDO 1310101	V4325	246
TAPA C/ASA GN 1/6 PPCH	16816	149	TAPA RECIP.CUAD AZUL	4425	141
TAPA C/ASA+MUESCA GN 1/2 CW	V3499	152	TAPA RECIP.CUAD NARAN	712	141
TAPA C/BISAGRA GN 1/2	V5549	152	TAPA RECIP.CUAD VERDE	969	141
TAPA C/BISAGRA GN 1/3 CW	24149	152	TAPA RECIPIENTE RED	10837	141
TAPA CAJA MASA PIZZA	V3482	140	TAPA RECIPIENTE RED.	10838	141
TAPA CESTA GRIS	23014	206	TAPA RECIPIENTE RED.	5092	141
TAPA CRISTAL	1033	18	TAPA RECIPIENTE RED.	10148	141
TAPA CRISTAL	1090	18	TAPA RED.TRANSP.P/BOL POLIC.17	5902	247
TAPA CRISTAL	2233	18	TAPA RIGIDA.POLI.PARA FUENTE	5409	247
TAPA CRISTAL	3048	18	TAPA SLIM JIM GRIS	16462	235
TAPA CRISTAL	V0735	18	TAPA SLIM JIM VERD	16463	235
TAPA CUBETA NAT	V4642	140	TAPO C/ASA GN 1/6 CWCH	10819	152
TAPA DESECHABLE P/BOL 130MM	V8531	245	TARRO FIDO C/TAPA HERM.	3164	176
TAPA DESLIZ. P/CAJA	V3509	141	TARRO FIDO C/TAPA HERM.	6996	176
TAPA ESPOLVOREADOR AMARILLO	16967	112	TARRO FIDO C/TAPA HERM.	7005	176
TAPA ESPOLVOREADOR CREMA	V0018	112	TARRO VIDRIO CON TAPA	6461	176
TAPA ESPOLVOREADOR ROJO	16968	112	TARRO YOGURT	5478	176
TAPA FLEX GN 1/1 SC	622	152	TARRO YOGURT CRISTAL	5392	176
TAPA FLEX GN 1/2 SC	618	152	TAZA 25 CL ISOT.GRIS 1304705V	V0503	247
TAPA FLEX GN 1/3 SC	496	152	TAZA DESAYUNO POLICARB.32,5 CL	V1653	247
TAPA FLEX GN 1/4 SC	877	152	TELA ESTAMEÑA PZA. 2 MTS.	9432	129
TAPA FLEX GN 1/6 SC	609	152	TENACILLA ASADOS	3253	94
TAPA FLEX GN 1/9 SC	6533	152	TENACILLA ASADOS	3254	94
TAPA FLEX. GN 1/1 SD	622	149	TENACILLA CORTA	1264	94
TAPA FLEX. GN 1/9	6533	149	TENACILLA FRITURA	208	94
TAPA GRIS P/BOL 13CM 1610002	V6729	245	TENACILLA FRITURA	3346	94
TAPA HERMÉTICA 1/1	V3967	42	TENACILLA LARGA	1265	94
TAPA HERMÉTICA 1/2	V1688	42	TENAZA FESTONEADO	4920	196
TAPA HERMÉTICA GN 1/2 PPSC	V0453	149	TENAZA FESTONEADO	10820	196
TAPA HERMÉTICA P/BOL 1310131	V6730	246	TENAZA FESTONEADO AZUL	347	196
TAPA HERMÉTICA P/BOL 13CM GRIS	5992	246	TENAZA FESTONEADO BL	432	196

TENAZA FESTONEADO BL	5107	196
TENAZA FESTONEADO NG	3496	196
TENAZA FESTONEADO RJ	377	196
TENAZA FESTONEADO TRANSPARENTE	3497	196
TENAZA FESTONEADO VERDE	5057	196
TENEDERO RESINA GANDÍA	3480	240
TENEDERO SISSI BLANCO	4609	240
TENEDOR	1880	97
TENEDOR	1884	97
TENEDOR 2 PÚAS CHEF-INOX	3521	48
TENEDOR 3 PÚAS CHEF-INOX	2538	48
TENEDOR ANTIDES.	5268	49
TENEDOR ANTIDES.	5268	193
TENEDOR DOS PÚAS	9051	49
TENEDOR MESA	1883	97
TENEDOR MONOBLOC INOX.	7994	49
TENEDOR TRINCHAR	2477	48
TERMiMETRO C/SONDA PLEGABLE de -50°C a +250°C	V2506	107
TERMiMETRO INFRARROJOS -50°C a +400°C	2131	107
TERMO C/DOSIFICADOR	V3381	198
TERMÓMETRO AGUA MATFER de -10°C a +60°C	1809	106
TERMÓMETRO CARNE MATFER de 0°C a +120°C	8189	106
TERMÓMETRO CONG. MATFER de -50°C a +50°C	1854	106
TERMÓMETRO DIG. CARNE de -40°C a +230°C	4526	107
TERMÓMETRO DIG. HORNO C/SONDA de 0°C a +300°C	V0292	107
TERMÓMETRO ELECTR. CARNE de -40°C a +150°C	4497	106
TERMÓMETRO INFRARROJOS de -30°C a +210°C	V2501	107
TERMÓMETRO PAST. MATFER de +80°C a +200°C	1857	106
TERMÓMETRO TESTO de -50°C a +275°C	16028	107
TERRINA RECTG. VOLC.	5091	27
TIJERA COCINA INOX PESCADO LARGA	6601	73
TIJERA COCINA INOX. 9"	385	73
TIJERA MASTER INOX. 8"	7823	73
TIJERA PESCADO	1295	74
TIJERA PROF.INOX TRINCHA	4014	74
TIJERA PROF.INOX 8" EST.	7829	73
TIJERA PROF.INOX 9" EST.	7579	73
TIJERA PROF.INOX. 8" ME.	5048	73
TIJERA SUPREMA INOX. 9"	1303	73
TIJERAS COCINA	703	74
TIRA IMÁN NEGRA	8633	100
TOSTADOR 2 RANURAS INOX.	4747	223
TOSTADOR 4 RANURAS INOX.	V0275	223
TOSTADOR PAN	10098	225
TOSTADOR PAN CINTA	2274	225
TOSTADOR PAN DOS PISOS	723	225
TOSTADOR ROTATIVO TR	2277	225
TOSTADOR TÚNEL C/REG. ENERG.	V1902	225
TOSTADORA	V1165	223
TOSTADORA BUFFET 4 RANURAS	V1777	223
TOSTADORA BUFFET 6 RANURAS	V1778	223

TOSTADORA DOBLE 1500W	7247	223
TRIÁNGULO BLANCO	4123	35
TRIÁNGULO BLANCO	4123	99
TRIÁNGULO INOX.	4122	34
TRÍPODE REGULABLE REF,22	16295	23
TRITURADOR 700W+VASO	5056	219
TRITURADOR CMP250 250VW	2309	220
TRITURADOR CMP250 COMBI	2156	221
TRITURADOR CMP300 300VW	2153	221
TRITURADOR CMP350 350VW	2154	221
TRITURADOR COMBINADO TR/BM250	819	219
TRITURADOR COMBINADO TR/BM350	V0892	219
TRITURADOR HIELO	V2372	218
TRITURADOR MICROMIX 220W	1490	220
TRITURADOR MINI MP160VW	V4406	220
TRITURADOR MINI MP190 COMBI	V3593	221
TRITURADOR MINI MP190VW	2151	220
TRITURADOR MINI MP240VW	V4626	220
TRITURADOR MP350 COMBI ULTRA	V4025	221
TRITURADOR MP350 ULTRA	V7538	220
TRITURADOR MP350 VELVAR. ULTRA	V2216	220
TRITURADOR MP450 COMBI	V3080	221
TRITURADOR MP450 ULTRA	V5538	220
TRITURADOR MP450 ULTRA	2155	220
TRITURADOR MP550 ULTRA	2385	221
TRITURADOR MP800 TURBO	V4712	221
TRITURADOR SERVICIO LIG WSB33XE	6895	221
TRITURADOR TR-550	V8599	219
TUBO PLEXY DISP.ZUMOS	V0269	157
TUBO PLEXY DISP.ZUMOS	V0269	157

V

VACIADOR DOBLE PATATA	306	78
VACIADOR OVAL	6585	79
VACIADOR PATATAS	1732	78
VACIADOR PATATAS	9046	78
VACIADOR RIZADO	23132	79
VASO CUAJADA	3400	39

W

WOK INOX F/REDONDO	1992	26
WOK INOX. F/PLANO	V0228	26
WOK MULTI-METAL F/PLANO	112	26
WOK MULTI-METAL F/RED	2616	26
WOK ROBUST	8908	26

En La Cartuja Suministros Hostelería estamos satisfechos de poder presentarle este catálogo elaborado con el máximo esfuerzo para poder dar respuesta a cualquier consulta o duda que le pueda surgir, facilitándole la elección de los productos más adecuados para cubrir sus más exigentes necesidades.

Le invitamos a visitar nuestras grandes exposiciones en Reus y Barcelona donde nuestro equipo profesional le guiará y asesorará para una elección acertada.

Confíen en la Cartuja Suministros Hostelería,

somos los más exigentes

Ctra de Reus a Tarragona (T-11)
Pol. Ind. Cim del Camp
C. Carnissers, 2
43204 REUS (Tarragona)





Showroom en Barcelona

Avda. Roma, 80
(entre Calabria y Rocafort)

VISITAS CONCERTADAS
639 128 611

- Este catálogo es el resumen de nuestra mejor selección.
- Las marcas más prestigiosas del mundo las encontrarán en nuestro catálogo.
- La Cartuja siempre en continua renovación, a la última en novedades, calidades y precios.
- Más de 125 años innovando para profesionales de la hostelería.
- La mejor selección de productos para los más eficientes.
- Disponibles en stock más de 4000 referencias.
- Rapidez en todos los envíos.



lacartujahosteleria.com

LA CARTUJA SUMINISTROS HOSTELERÍA

C. Carnissers, 2
P. I. Cim El Camp
Carretera Reus-Tarragona (T-11)
43204 REUS (Tarragona) SPAIN
Tel. +34 977 330 360
Fax +34 977 757 773

**SHOWROOM
EN BARCELONA**
Avda. Roma, 80
(entre Calabria y Rocafort)

VISITAS CONCERTADAS
639 128 611

lacartuja@lacartujahosteleria.com